CONSELHOS MUNICIPAIS

Conselho Municipal de Saúde

CONSELHO MUNICIPAL DE SAÚDE DE PIRACICABA **Página: 91**
Criado pela Lei Municipal 3.305 de 02.07.1991, e/ Lei Complementar 221 de 18.08.2008
Projeto "QUEM USA, CUIDA"

RESOLUÇÃO Nº 12, DE 28 DE MAIO DE 2026

DISPÕE SOBRE A APROVAÇÃO DO RELATÓRIO DETALHADO DO QUADRIMESTRE ANTERIOR – RDQA

O CONSELHO MUNICIPAL DE SAÚDE DE PIRACICABA, no uso de suas atribuições legais, conferidas pela legislação vigente, e

CONSIDERANDO a necessidade de apreciação e deliberação do Relatório Detalhado do Quadrimestre Anterior – RDQA, conforme previsto na Lei Complementar nº 141/2012;

CONSIDERANDO a apresentação do Relatório Detalhado do Quadrimestre Anterior – RDQA em plenária do Conselho Municipal de Saúde;

CONSIDERANDO a aprovação do Relatório Detalhado do Quadrimestre Anterior – RDQA na Reunião Ordinária do Conselho Municipal de Saúde realizada em 26 de maio de 2026;

CONSIDERANDO as competências do Conselho Municipal de Saúde previstas na legislação vigente;

RESOLVE:

Art. 1º Aprovar o Relatório Detalhado do Quadrimestre Anterior – RDQA, referente ao 1º quadrimestre de 2026, apresentado pela Secretaria Municipal de Saúde.

Art. 2º O referido Relatório passa a integrar os registros oficiais do Conselho Municipal de Saúde.

Art. 3º Esta Resolução entra em vigor na data de sua publicação.

Piracicaba, 28 de maio de 2026.

Hugo Nogueira Luz
Presidente do CMS de Piracicaba

Homologado
Gustavo Laposta de Aguiar
Secretário Municipal de Saúde

Rua Alferes José Caetano, 1214 – Centro Cep – 13.400-123 – E-mail: cms@piracicaba.sp.gov.br Fone: (19) 3402.7008

Peça do processo/documento CONSELHOS 2026/000049, materializada por: H.N.L em 29/05/2026 08:44 CPF: ***.872.388-**

Pág. 1 de 1 - Documento assinado digitalmente por GUSTAVO LAPOSTA DE AGUIAR, HUGO NOGUEIRA LUZ.
Para conferência, acesse o site https://sempapel.piracicaba.sp.gov.br/atendimento/conferenciaDocumentos e informe o processo CONSELHOS 2026/000049 e o código X1T7AXNF.

Assinaturas do documento

"Resolução 12_2026_ RQDA"

Código para verificação: **X1T7AXNF**

Este documento foi assinado digitalmente pelos seguintes signatários nas datas indicadas:

GUSTAVO LAPOSTA DE AGUIAR (CPF: ***.679.618-**) em 28/05/2026 às 16:28:30 (GMT-03:00)
Emitido por: "SolarBPM", emitido em 16/07/2025 - 15:13:48 e válido até 16/07/2028 - 15:13:48.
(Assinatura do Sistema)

HUGO NOGUEIRA LUZ (CPF: ***.872.388-**) em 28/05/2026 às 11:37:44 (GMT-03:00)
Emitido por: "SolarBPM", emitido em 15/04/2026 - 16:46:44 e válido até 15/04/2029 - 16:46:44.
(Assinatura do Sistema)

Para verificar a autenticidade desta cópia, acesse o link https://sempapel.piracicaba.sp.gov.br/atendimento/conferenciaDocumentos e informe o processo **CONSELHOS 2026/000049** e o código **X1T7AXNF** ou aponte a câmera para o QR Code presente nesta página para realizar a conferência.

Esta página foi gerada automaticamente pelo sistema para detalhamento das assinaturas e não é contabilizada na numeração de páginas de processo.

Página: 2
AUDIÊNCIA
PÚBLICA
FUNDO MUNICIPAL DE SAÚDE
1º QUADRIMESTRE DE 2026
PIRACICABA/SP
Peça do processo/documento CONSELHOS 2026/000049, materializada por: H.N.L em 29/05/2026 08:45 CPF: ***.872.388-**
Pág. 1 de 89 - Documento assinado digitalmente por GUSTAVO LAPOSTA DE AGUIAR, HUGO NOGUEIRA LUZ.
Para conferência, acesse o site https://sempapel.piracicaba.sp.gov.br/atendimento/conferenciaDocumentos e informe o processo CONSELHOS 2026/000049 e o código NT14URDC.

AUDIÊNCIA PÚBLICA NO DIÁRIO OFICIAL E NA MÍDIA

Página: 3

AUDIÊNCIA PÚBLICA

Prestação de Contas

A Secretaria Municipal de Saúde de Piracicaba convida a população para participar no dia 26/05/2026, a partir das 19 horas, da Audiência Pública de Prestação de Contas do Fundo Municipal de Saúde, referente ao 1º quadrimestre de 2026, que será realizada presencialmente na Câmara Municipal de Piracicaba (Sala de Reuniões / Prédio Anexo / Segundo Andar), Rua São José, nº 547 - Centro. O Conselho Municipal de Saúde está à disposição para esclarecer quaisquer dúvidas através do e-mail: cms@piracicaba.sp.gov.br ou telefone (19) 99666-6209.

Piracicaba, 04 de maio de 2026.

Agenor Fusco dos Santos
Gestor de Recursos Financeiros
Secretaria Municipal de Saúde

PREFEITURA DO MUNICÍPIO DE PIRACICABA
Secretaria Municipal de Saúde

AUDIÊNCIA PÚBLICA

Prestação de Contas - A Secretaria Municipal de Saúde de Piracicaba convida a população para participar no dia 26/05/2026, a partir das 19 horas, da Audiência Pública de Prestação de Contas do Fundo Municipal de Saúde, referente ao 1º quadrimestre de 2026, que será realizada presencialmente na Câmara Municipal de Piracicaba (Sala de Reuniões / Prédio Anexo / Segundo Andar), Rua São José, nº 547 - Centro. O Conselho Municipal de Saúde está à disposição para esclarecer quaisquer dúvidas através do e-mail: cms@piracicaba.sp.gov.br ou telefone (19) 99666-6209.

Piracicaba, 04 de maio de 2026.
Agenor Fusco dos Santos - Gestor de Recursos Financeiros - Secretaria Municipal de Saúde

Pág. 2 de 89 - Documento assinado digitalmente por GUSTAVO LAPOSTA DE AGUIAR, HUGO NOGUEIRA LUZ.
Para conferência, acesse o site https://sempapel.piracicaba.sp.gov.br/atendimento/conferenciaDocumentos e informe o processo CONSELHOS 2026/000049 e o código NT14URDC.

Peça do processo/documento CONSELHOS 2026/000049, materializada por: H.N.L em 29/05/2026 08:45 CPF: ***.872.388-**

Índice

PREFEITURA PIRA PIRACICABA FAZENDO O QUE PRECISA SER FEITO

SECRETARIA DE SAÚDE

Página: 4

1. Finanças

2. Administração e Manutenção (NAA)

3. Departamento de Atenção Básica (DAB) e Saúde Bucal (SB)

4. Atenção Especializada em Saúde

5. Departamento de Assistência Farmacêutica (DAF)

6. Centro de Vigilância em Saúde (CEVISA)

7. Urgência e Emergência

Pág. 3 de 89 - Documento assinado digitalmente por GUSTAVO LAPOSTA DE AGUIAR, HUGO NOGUEIRA LUZ.
Para conferência, acesse o site https://sempapel.piracicaba.sp.gov.br/atendimento/conferenciaDocumentos e informe o processo CONSELHOS 2026/000049 e o código NT14URDC.

Peça do processo/documento CONSELHOS 2026/000049, materializada por: H.N.L em 29/05/2026 08:45 CPF: ***.872.388-**

Página: 5
1. Finanças
Pág. 4 de 89 - Documento assinado digitalmente por GUSTAVO LAPOSTA DE AGUIAR, HUGO NOGUEIRA LUZ.
Para conferência, acesse o site https://sempapel.piracicaba.sp.gov.br/atendimento/conferenciaDocumentos e informe o processo CONSELHOS 2026/000049 e o código NT14URDC.
Peça do processo/documento CONSELHOS 2026/000049, materializada por: H.N.L em 29/05/2026 08:45 CPF: ***.872.388-**

Página: 6

APLICAÇÃO EM AÇÕES E SERVIÇOS PÚBLICOS DE SAÚDE (ASPS)

Receitas Correntes Líquidas (RCL)		
Receita Tributária Municipal (IPTU/ISS/IR/ITBI)	R$	247.298.974,13
Participação na Receita da União (FPM/ITR)	R$	51.736.047,08
Participação na Receita do Estado (ICMS/IPVA/IPI)	R$	407.891.712,52
Total das Receitas Correntes Líquidas (RCL) (A)	**R$**	**706.926.733,73**
Despesas Liquidadas em ASPS		
Despesas Liquidadas em ASPS de RCL (B)	**R$**	**155.793.984,03**
Despesas Liquidadas em ASPS de Receitas Adicionais	R$	92.971.729,90
Total das Despesas Liquidadas em ASPS	**R$**	**248.765.713,93**

Percentual de ASPS sobre a RCL* (B/A)	**22,04%**

R$ 706,9 M

R$ 155,8 M

22,04 %

*PERCENTUAL OBRIGATÓRIO MÍNIMO DE 15%, CONFORME EMENDA CONSTITUCIONAL Nº 29 DE 2000 E LEI COMPLEMENTAR FEDERAL Nº 141 de 2012

Pág. 5 de 89 - Documento assinado digitalmente por GUSTAVO LAPOSTA DE AGUIAR, HUGO NOGUEIRA LUZ.
Para conferência, acesse o site https://sempapel.piracicaba.sp.gov.br/atendimento/conferenciaDocumentos e informe o processo CONSELHOS 2026/000049 e o código NT14URDC.

Peça do processo/documento CONSELHOS 2026/000049, materializada por: H.N.L em 29/05/2026 08:45 CPF: ***.872.388-**

Página: 7

DESPESAS LIQUIDADAS – FONTE DE RECURSOS MUNICIPAIS

NATUREZA DE DESPESA	RECURSO MUNICIPAL	
	VALOR (R$)	PERCENTUAL
AUXÍLIO ALIMENTAÇÃO	-	0,00%
AUXÍLIO RESIDENTES E MAIS MÉDICOS	822.832,82	0,53%
COMBUSTÍIVEIS	565.681,42	0,36%
CONSÓRCIOS PÚBLICOS	41.233.922,45	26,47%
CONVÊNIOS E SUBVENÇÕES	13.073.083,05	8,39%
DESPESAS COM ORDENS JUDICIAIS	731.814,95	0,47%
DIÁRIAS	188.986,13	0,12%
ENCARGOS	-	0,00%
ENERGIA, ÁGUA E ESGOTO	108.872,53	0,07%
GÊNEROS ALIMENTÍCIOS	2.672.501,16	1,72%
LIMPEZA E CONSERVAÇÃO	2.394.660,55	1,54%
LOCAÇÃO	525.976,36	0,34%
MATERIAL HOSPITALAR E LABORATORIAL	7.707,24	0,00%
MATERIAL ODONTOLÓGICO	-	0,00%
MEDICAMENTOS	830.602,85	0,53%
MÓVEIS E EQUIPAMENTOS	-	0,00%
OBRAS E INSTALAÇÕES	-	0,00%
OUTRAS DESPESAS CORRENTES	49.931,43	0,03%
OUTRAS DESPESAS DE CAPITAL	-	0,00%
OUTROS MATERIAIS DE CONSUMO	68.985,10	0,04%
OUTROS SERVIÇOS DE TERCEIROS	1.012.130,01	0,65%
PESSOAL E ENCARGOS SOCIAIS	87.950.772,76	56,45%
SERVIÇOS E MATERIAIS DE INFORMÁTICA	884.093,76	0,57%
SERVIÇOS E MATERIAIS DE MANUTENÇÃO	2.244.080,24	1,44%
SERVIÇOS MÉDICOS, ODONTOLÓGICOS E LABORATORIAIS	309.949,08	0,20%
VALE TRANSPORTE	117.400,14	0,08%
VEÍCULOS	-	0,00%
TOTAL	**155.783.984,03**	**100%**

→ CONSÓRCIO R$ 41,2 M 26,5%

→ DESP. PESSOAL R$ 87,9 M 56,4 %

→ TOTAL R$ 155,8 M 100%

Peça do processo/documento CONSELHOS 2026/000049, materializada por: H.N.L em 29/05/2026 08:45 CPF: ***.872.388-**

Pág. 6 de 89 - Documento assinado digitalmente por GUSTAVO LAPOSTA DE AGUIAR, HUGO NOGUEIRA LUZ.
Para conferência, acesse o site https://sempapel.piracicaba.sp.gov.br/atendimento/conferenciaDocumentos e informe o processo CONSELHOS 2026/000049 e o código NT14URDC.

Página: 8

DESPESAS LIQUIDADAS – FONTE DE RECURSOS ESTADUAIS

NATUREZA DE DESPESA	RECURSO ESTADUAL	
	VALOR (R$)	PERCENTUAL
AUXÍLIO ALIMENTAÇÃO	-	0,00%
AUXÍLIO RESIDENTES E MAIS MÉDICOS	-	0,00%
COMBUSTÍIVEIS	-	0,00%
CONSÓRCIOS PÚBLICOS	-	0,00%
CONVÊNIOS E SUBVENÇÕES	28.661.709,21	97,57%
DESPESAS COM ORDENS JUDICIAIS	-	0,00%
DIÁRIAS	-	0,00%
ENCARGOS	-	0,00%
ENERGIA, ÁGUA E ESGOTO	-	0,00%
GÊNEROS ALIMENTÍCIOS	-	0,00%
LIMPEZA E CONSERVAÇÃO	-	0,00%
LOCAÇÃO	-	0,00%
MATERIAL HOSPITALAR E LABORATORIAL	-	0,00%
MATERIAL ODONTOLÓGICO	-	0,00%
MEDICAMENTOS	-	0,00%
MÓVEIS E EQUIPAMENTOS	-	0,00%
OBRAS E INSTALAÇÕES	-	0,00%
OUTRAS DESPESAS CORRENTES	-	0,00%
OUTRAS DESPESAS DE CAPITAL	-	0,00%
OUTROS MATERIAIS DE CONSUMO	-	0,00%
OUTROS SERVIÇOS DE TERCEIROS	-	0,00%
PESSOAL E ENCARGOS SOCIAIS	-	0,00%
SERVIÇOS E MATERIAIS DE INFORMÁTICA	-	0,00%
SERVIÇOS E MATERIAIS DE MANUTENÇÃO	412.105,67	1,40%
SERVIÇOS MÉDICOS, ODONTOLÓGICOS E LABORATORIAIS	302.740,79	1,03%
VALE TRANSPORTE	-	0,00%
VEÍCULOS	-	0,00%
TOTAL	**29.376.555,67**	**100%**

→ **CONVÊNIOS R$ 28,7 M 97,6 %**

→ **TOTAL R$ 29,4 M 100%**

Peça do processo/documento CONSELHOS 2026/000049, materializada por: H.N.L em 29/05/2026 08:45 CPF: ***.872.388-**

Pág. 7 de 89 - Documento assinado digitalmente por GUSTAVO LAPOSTA DE AGUIAR, HUGO NOGUEIRA LUZ.
Para conferência, acesse o site https://sempapel.piracicaba.sp.gov.br/atendimento/conferenciaDocumentos e informe o processo CONSELHOS 2026/000049 e o código NT14URDC.

Página: 9

DESPESAS LIQUIDADAS – FONTE DE RECURSOS FEDERAIS

NATUREZA DE DESPESA	RECURSO FEDERAL	
	VALOR (R$)	PERCENTUAL
AUXÍLIO ALIMENTAÇÃO	-	0,00%
AUXÍLIO RESIDENTES E MAIS MÉDICOS	-	0,00%
COMBUSTÍIVEIS	-	0,00%
CONSÓRCIOS PÚBLICOS	9.677.060,21	15,22%
CONVÊNIOS E SUBVENÇÕES	36.040.849,38	56,67%
DESPESAS COM ORDENS JUDICIAIS	-	0,00%
DIÁRIAS	-	0,00%
ENCARGOS	-	0,00%
ENERGIA, ÁGUA E ESGOTO	1.105.258,40	1,74%
GÊNEROS ALIMENTÍCIOS	216.172,00	0,34%
LIMPEZA E CONSERVAÇÃO	5.162.353,91	8,12%
LOCAÇÃO	1.061.710,75	1,67%
MATERIAL HOSPITALAR E LABORATORIAL	1.591.631,92	2,50%
MATERIAL ODONTOLÓGICO	69.976,60	0,11%
MEDICAMENTOS	2.644.928,43	4,16%
MÓVEIS E EQUIPAMENTOS	-	0,00%
OBRAS E INSTALAÇÕES	-	0,00%
OUTRAS DESPESAS CORRENTES	51.200,00	0,08%
OUTRAS DESPESAS DE CAPITAL	-	0,00%
OUTROS MATERIAIS DE CONSUMO	1.561.253,69	2,46%
OUTROS SERVIÇOS DE TERCEIROS	303,58	0,00%
PESSOAL E ENCARGOS SOCIAIS	3.634.282,00	5,71%
SERVIÇOS E MATERIAIS DE INFORMÁTICA	6.343,00	0,01%
SERVIÇOS E MATERIAIS DE MANUTENÇÃO	296.643,42	0,47%
SERVIÇOS MÉDICOS, ODONTOLÓGICOS E LABORATORIAIS	472.704,94	0,74%
VALE TRANSPORTE	-	0,00%
VEÍCULOS	-	0,00%
TOTAL	63.582.672,23	100%

CONSÓRCIO R$ 9,7 M 15,2 %

CONVÊNIOS R$ 36 M 56,67 %

DESP. PESSOAL R$ 3,6 M 5,7 %

TOTAL R$ 63,6 M 100%

Peça do processo/documento CONSELHOS 2026/000049, materializada por: H.N.L em 29/05/2026 08:45 CPF: ***.872.388-**

Pág. 8 de 89 - Documento assinado digitalmente por GUSTAVO LAPOSTA DE AGUIAR, HUGO NOGUEIRA LUZ.
Para conferência, acesse o site https://sempapel.piracicaba.sp.gov.br/atendimento/conferenciaDocumentos e informe o processo CONSELHOS 2026/000049 e o código NT14URDC.

Página: 10

DESPESAS LIQUIDADAS POR FONTES DE RECURSOS

Recurso	Valor
Municipal	155.793.984,03
Estadual	29.376.555,67
Federal	63.592.672,23
Outras Fontes	2.502,00
Total	**248.765.713,93**

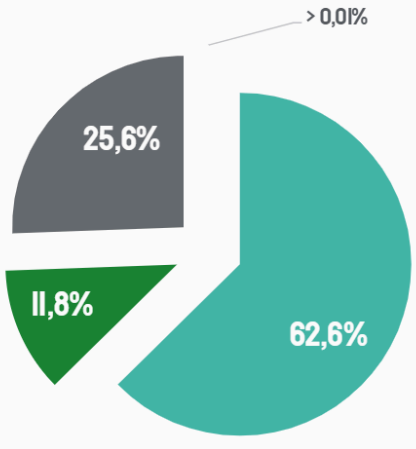

Pág. 9 de 89 - Documento assinado digitalmente por GUSTAVO LAPOSTA DE AGUIAR, HUGO NOGUEIRA LUZ.
Para conferência, acesse o site https://sempapel.piracicaba.sp.gov.br/atendimento/conferenciaDocumentos e informe o processo CONSELHOS 2026/000049 e o código NT14URDC.

Peça do processo/documento CONSELHOS 2026/000049, materializada por: H.N.L em 29/05/2026 08:45 CPF: ***.872.388-**

Página: 11

RECURSOS FEDERAIS — ATENÇÃO BÁSICA

	BLOCO DE FINANCIAMENTO FEDERAL	ATENÇÃO PRIMÁRIA
	SALDO INICIAL	18.487.245,79
CRÉDITOS	RECEITAS	12.872.566,76
CRÉDITOS	RENDIMENTOS	-
CRÉDITOS	TRANSFERÊNCIAS CREDITADAS	-
	TOTAL CREDITADO	31.359.812,55
DÉBITOS	DESPESAS	
DÉBITOS	AUXÍLIO ALIMENTAÇÃO	-
DÉBITOS	AUXÍLIO RESIDENTES E MAIS MÉDICOS	-
DÉBITOS	COMBUSTÍVEIS	-
DÉBITOS	CONSÓRCIOS PÚBLICOS	1.805.500,00
DÉBITOS	CONVÊNIOS E SUBVENÇÕES	-
DÉBITOS	DESPESAS COM ORDENS JUDICIAIS	-
DÉBITOS	DIÁRIAS	-
DÉBITOS	ENCARGOS	504.618,05
DÉBITOS	ENERGIA, ÁGUA E ESGOTO	-
DÉBITOS	GÊNEROS ALIMENTÍCIOS	145.423,36
DÉBITOS	LIMPEZA E CONSERVAÇÃO	2.041.657,12
DÉBITOS	LOCAÇÃO	304.265,87
DÉBITOS	MATERIAL HOSPITALAR E LABORATORIAL	627.577,35
DÉBITOS	MATERIAL ODONTOLÓGICO	480.625,83
DÉBITOS	MEDICAMENTOS	4.711.645,85
DÉBITOS	MÓVEIS E EQUIPAMENTOS	-
DÉBITOS	OBRAS E INSTALAÇÕES	-
DÉBITOS	OUTRAS DESPESAS CORRENTES	51.200,00
DÉBITOS	OUTRAS DESPESAS DE CAPITAL	-
DÉBITOS	OUTROS MATERIAIS DE CONSUMO	22.526,25
DÉBITOS	OUTROS SERVIÇOS DE TERCEIROS	303,05
DÉBITOS	PESSOAL E ENCARGOS SOCIAIS	2.725.425,55
DÉBITOS	SERVIÇOS E MATERIAIS DE INFORMÁTICA	15.375,30
DÉBITOS	SERVIÇOS E MATERIAIS DE MANUTENÇÃO	125.123,56
DÉBITOS	SERVIÇOS MÉDICOS, ODONTOLÓGICOS E LABORATORIAIS	-
DÉBITOS	VALE TRANSPORTE	-
DÉBITOS	VEÍCULOS	-
	TOTAL DE DESPESAS	13.574.056,55
	TRANSFERÊNCIAS DEBITADAS	-
	TOTAL DE DÉBITOS (SAÍDAS)	13.574.056,55
	SALDO FINAL	17.785.753,70

DISPONÍVEL: R$ 31,4 M

DESEMBOLSO: R$ 13,6 M

SALDO: R$ 17,8 M

Pág. 10 de 89 - Documento assinado digitalmente por GUSTAVO LAPOSTA DE AGUIAR, HUGO NOGUEIRA LUZ.
Para conferência, acesse o site https://sempapel.piracicaba.sp.gov.br/atendimento/conferenciaDocumentos e informe o processo CONSELHOS 2026/000049 e o código NT14URDC.

Peça do processo/documento CONSELHOS 2026/000049, materializada por: H.N.L em 29/05/2026 08:45 CPF: ***.872.388-**

Página: 12

RECURSOS FEDERAIS — MÉDIA E ALTA COMPLEXIDADE

	BLOCO DE FINANCIAMENTO FEDERAL	MÉDIA E ALTA COMPLEXIDADE
	SALDO INICIAL	38.540.230,63
CRÉDITOS	RECEITAS	46.024.579,59
	RENDIMENTOS	-
	TRANSFERÊNCIAS CREDITADAS	387.441,83
	TOTAL CREDITADO	84.952.252,25
DÉBITOS	DESPESAS	
	AUXÍLIO ALIMENTAÇÃO	-
	AUXÍLIO RESIDENTES E MAIS MÉDICOS	-
	COMBUSTÍVEIS	-
	CONSÓRCIOS PÚBLICOS	3.513.797,41
	CONVÊNIOS E SUBVENÇÕES	40.377.478,44
	DESPESAS COM ORDENS JUDICIAIS	-
	DIÁRIAS	-
	ENCARGOS	474.554,48
	ENERGIA, ÁGUA E ESGOTO	-
	GÊNEROS ALIMENTÍCIOS	87.743,28
	LIMPEZA E CONSERVAÇÃO	1.450.690,57
	LOCAÇÃO	855.752,56
	MATERIAL HOSPITALAR E LABORATORIAL	3.832.415,38
	MATERIAL ODONTOLÓGICO	-
	MEDICAMENTOS	1.501.515,08
	MÓVEIS E EQUIPAMENTOS	-
	OBRAS E INSTALAÇÕES	-
	OUTRAS DESPESAS CORRENTES	-
	OUTRAS DESPESAS DE CAPITAL	-
	OUTROS MATERIAIS DE CONSUMO	314.553,30
	OUTROS SERVIÇOS DE TERCEIROS	-
	PESSOAL E ENCARGOS SOCIAIS	-
	SERVIÇOS E MATERIAIS DE INFORMÁTICA	-
	SERVIÇOS E MATERIAIS DE MANUTENÇÃO	362.881,03
	SERVIÇOS MÉDICOS, ODONTOLÓGICOS E LABORATORIAIS	715.155,54
	VALE TRANSPORTE	-
	VEÍCULOS	-
	TOTAL DE DESPESAS	54.160.355,79
	TRANSFERÊNCIAS DEBITADAS	-
	TOTAL DE DÉBITOS (SAÍDAS)	54.160.355,79
	SALDO FINAL	30.791.896,46

DISPONÍVEL: R$ 84,9 M

DESEMBOLSO: R$ 54,1 M

SALDO: R$ 30,8 M

Pág. 11 de 89 - Documento assinado digitalmente por GUSTAVO LAPOSTA DE AGUIAR, HUGO NOGUEIRA LUZ.
Para conferência, acesse o site https://sempapel.piracicaba.sp.gov.br/atendimento/conferenciaDocumentos e informe o processo CONSELHOS 2026/000049 e o código NT14URDC.

Peça do processo/documento CONSELHOS 2026/000049, materializada por: H.N.L em 29/05/2026 08:45 CPF: ***.872.388-**

Página: 13

RECURSOS FEDERAIS — ASSISTÊNCIA FARMACÊUTICA

	BLOCO DE FINANCIAMENTO FEDERAL	ASSISTÊNCIA FARMACÊUTICA
	SALDO INICIAL	3.670.353,45
CREDITOS	RECEITAS	1.214.088,40
	RENDIMENTOS	-
	TRANSFERÊNCIAS CREDITADAS	-
	TOTAL CREDITADO	5.084.481,85
DEBITOS	DESPESAS	
	AUXÍLIO ALIMENTAÇÃO	-
	AUXÍLIO RESIDENTES E MAIS MÉDICOS	-
	COMBUSTÍVEIS	-
	CONSÓRCIOS PÚBLICOS	-
	CONVÊNIOS E SUBVENÇÕES	-
	DESPESAS COM ORDENS JUDICIAIS	-
	DIÁRIAS	-
	ENCARGOS	34.650,38
	ENERGIA, ÁGUA E ESGOTO	-
	GÊNEROS ALIMENTÍCIOS	-
	LIMPEZA E CONSERVAÇÃO	-
	LOCAÇÃO	-
	MATERIAL HOSPITALAR E LABORATORIAL	-
	MATERIAL ODONTOLÓGICO	-
	MEDICAMENTOS	2.852.888,97
	MÓVEIS E EQUIPAMENTOS	-
	OBRAS E INSTALAÇÕES	-
	OUTRAS DESPESAS CORRENTES	-
	OUTRAS DESPESAS DE CAPITAL	-
	OUTROS MATERIAIS DE CONSUMO	-
	OUTROS SERVIÇOS DE TERCEIROS	-
	PESSOAL E ENCARGOS SOCIAIS	-
	SERVIÇOS E MATERIAIS DE INFORMÁTICA	-
	SERVIÇOS E MATERIAIS DE MANUTENÇÃO	-
	SERVIÇOS MÉDICOS, ODONTOLÓGICOS E LABORATORIAIS	-
	VALE TRANSPORTE	-
	VEÍCULOS	-
	TOTAL DE DESPESAS	2.887.548,38
	TRANSFERÊNCIAS DEBITADAS	-
	TOTAL DE DÉBITOS (SAÍDAS)	2.887.548,38
	SALDO FINAL	2.196.932,33

DISPONÍVEL R$ 5,1 M

DESEMBOLSO: R$ 2,9 M

SALDO: R$ 2,2 M

Peça do processo/documento CONSELHOS 2026/000049, materializada por: H.N.L em 29/05/2026 08:45 CPF: ***.872.388-**

Pág. 12 de 89 - Documento assinado digitalmente por GUSTAVO LAPOSTA DE AGUIAR, HUGO NOGUEIRA LUZ.
Para conferência, acesse o site https://sempapel.piracicaba.sp.gov.br/atendimento/conferenciaDocumentos e informe o processo CONSELHOS 2026/000049 e o código NT14URDC.

Página: 14

RECURSOS FEDERAIS — VIGILÂNCIA EM SAÚDE

	BLOCO DE FINANCIAMENTO FEDERAL	VIGILÂNCIA EM SAÚDE
	SALDO INICIAL	3.273.888,94
CRÉDITOS	RECEITAS	899.646,55
	RENDIMENTOS	-
	TRANSFERÊNCIAS CREDITADAS	-
	TOTAL CREDITADO	4.173.535,49
DÉBITOS	DESPESAS	
	AUXÍLIO ALIMENTAÇÃO	-
	AUXÍLIO RESIDENTES E MAIS MÉDICOS	-
	COMBUSTÍVEIS	-
	CONSÓRCIOS PÚBLICOS	-
	CONVÊNIOS E SUBVENÇÕES	257.723,00
	DESPESAS COM ORDENS JUDICIAIS	-
	DIÁRIAS	-
	ENCARGOS	136.055,17
	ENERGIA, ÁGUA E ESGOTO	-
	GÊNEROS ALIMENTÍCIOS	5.886,56
	LIMPEZA E CONSERVAÇÃO	252.510,43
	LOCAÇÃO	136.333,06
	MATERIAL HOSPITALAR E LABORATORIAL	2.875,08
	MATERIAL ODONTOLÓGICO	-
	MEDICAMENTOS	-
	MÓVEIS E EQUIPAMENTOS	-
	OBRAS E INSTALAÇÕES	-
	OUTRAS DESPESAS CORRENTES	-
	OUTRAS DESPESAS DE CAPITAL	-
	OUTROS MATERIAIS DE CONSUMO	4.495,90
	OUTROS SERVIÇOS DE TERCEIROS	-
	PESSOAL E ENCARGOS SOCIAIS	-
	SERVIÇOS E MATERIAIS DE INFORMÁTICA	-
	SERVIÇOS E MATERIAIS DE MANUTENÇÃO	-
	SERVIÇOS MÉDICOS, ODONTOLÓGICOS E LABORATORIAIS	-
	VALE TRANSPORTE	-
	VEÍCULOS	-
	TOTAL DE DESPESAS	1.140.388,62
	TRANSFERÊNCIAS DEBITADAS	-
	TOTAL DE DÉBITOS (SAÍDAS)	1.140.388,62
	SALDO FINAL	3.033.186,54

DISPONÍVEL R$ 4,1 M

DESEMBOLSO: R$ 1,1 M

SALDO: R$ 3,0 M

Peça do processo/documento CONSELHOS 2026/000049, materializada por: H.N.L em 29/05/2026 08:45 CPF: ***.872.388-**

Pág. 13 de 89 - Documento assinado digitalmente por GUSTAVO LAPOSTA DE AGUIAR, HUGO FERNANDO LOGUEIRA LUZ.
Para conferência, acesse o site https://sempapel.piracicaba.sp.gov.br/atendimento/conferenciaDocumentos e informe o processo CONSELHOS 2026/000049 e o código NT14URDC.

Página: 15

RECURSOS FEDERAIS

GESTÃO DO SUS

	BLOCO DE FINANCIAMENTO FEDERAL	GESTÃO
	SALDO INICIAL	525.656,74
CRÉDITOS	RECEITAS	-
	RENDIMENTOS	-
	TRANSFERÊNCIAS CREDITADAS	-
	TOTAL CREDITADO	525.656,74
DÉBITOS	DESPESAS	
	AUXÍLIO ALIMENTAÇÃO	-
	AUXÍLIO RESIDENTES E MAIS MÉDICOS	-
	COMBUSTÍVEIS	-
	CONSÓRCIOS PÚBLICOS	-
	CONVÊNIOS E SUBVENÇÕES	-
	DESPESAS COM ORDENS JUDICIAIS	-
	DIÁRIAS	-
	ENCARGOS	-
	ENERGIA, ÁGUA E ESGOTO	-
	GÊNEROS ALIMENTÍCIOS	-
	LIMPEZA E CONSERVAÇÃO	-
	LOCAÇÃO	-
	MATERIAL HOSPITALAR E LABORATORIAL	-
	MATERIAL ODONTOLÓGICO	-
	MEDICAMENTOS	-
	MÓVEIS E EQUIPAMENTOS	-
	OBRAS E INSTALAÇÕES	-
	OUTRAS DESPESAS CORRENTES	-
	OUTRAS DESPESAS DE CAPITAL	-
	OUTROS MATERIAIS DE CONSUMO	-
	OUTROS SERVIÇOS DE TERCEIROS	-
	PESSOAL E ENCARGOS SOCIAIS	-
	SERVIÇOS E MATERIAIS DE INFORMÁTICA	-
	SERVIÇOS E MATERIAIS DE MANUTENÇÃO	-
	SERVIÇOS MÉDICOS, ODONTOLÓGICOS E LABORATORIAIS	-
	VALE TRANSPORTE	-
	VEÍCULOS	-
	TOTAL DE DESPESAS	-
	TRANSFERÊNCIAS DEBITADAS	-
	TOTAL DE DÉBITOS (SAÍDAS)	-
	SALDO FINAL	525.656,74

DISPONÍVEL R$ 0,5 M

SEM DESEMBOLSO

SALDO: R$ 0,5 M

Peça do processo/documento CONSELHOS 2026/000049, materializada por: H.N.L em 29/05/2026 08:45 CPF: ***.872.388-**

Pág. 14 de 89 - Documento assinado digitalmente por GUSTAVO LAPOSTA DE AGUIAR, HUGO ROGUEIRA LUZ.
Para conferência, acesse o site https://sempapel.piracicaba.sp.gov.br/atendimento/conferenciaDocumentos e informe o processo CONSELHOS 2026/000049 e o código NT14URDC.

Página: 16

RECURSOS FEDERAIS

COVID-19

	BLOCO DE FINANCIAMENTO FEDERAL	COVID-19
	SALDO INICIAL	506.620,61
CRÉDITOS	RECEITAS	-
	RENDIMENTOS	-
	TRANSFERÊNCIAS CREDITADAS	-
	TOTAL CREDITADO	506.620,61
DÉBITOS	DESPESAS	
	AUXÍLIO ALIMENTAÇÃO	-
	AUXÍLIO RESIDENTES E MAIS MÉDICOS	-
	COMBUSTÍVEIS	-
	CONSÓRCIOS PÚBLICOS	-
	CONVÊNIOS E SUBVENÇÕES	-
	DESPESAS COM ORDENS JUDICIAIS	-
	DIÁRIAS	-
	ENCARGOS	7.573,34
	ENERGIA, ÁGUA E ESGOTO	-
	GÊNEROS ALIMENTÍCIOS	-
	LIMPEZA E CONSERVAÇÃO	-
	LOCAÇÃO	-
	MATERIAL HOSPITALAR E LABORATORIAL	487.431,27
	MATERIAL ODONTOLÓGICO	-
	MEDICAMENTOS	169.040,58
	MÓVEIS E EQUIPAMENTOS	-
	OBRAS E INSTALAÇÕES	-
	OUTRAS DESPESAS CORRENTES	-
	OUTRAS DESPESAS DE CAPITAL	-
	OUTROS MATERIAIS DE CONSUMO	-
	OUTROS SERVIÇOS DE TERCEIROS	-
	PESSOAL E ENCARGOS SOCIAIS	-
	SERVIÇOS E MATERIAIS DE INFORMÁTICA	-
	SERVIÇOS E MATERIAIS DE MANUTENÇÃO	-
	SERVIÇOS MÉDICOS, ODONTOLÓGICOS E LABORATORIAIS	-
	VALE TRANSPORTE	-
	VEÍCULOS	-
	TOTAL DE DESPESAS	664.445,59
	TRANSFERÊNCIAS DEBITADAS	-
	TOTAL DE DÉBITOS (SAÍDAS)	664.445,59
	SALDO FINAL	342.175,22

DISPONÍVEL R$ 0,9 M

DESEMBOLSO: R$ 0,7 M

SALDO: R$ 0,2 M

Lei Complementar nº 217 de 18 de setembro de 2025

Trata do saldo de recursos remanescentes até 2023

Prazo limite em 31/12/25

Peça do processo/documento CONSELHOS 2026/000049, materializada por: H.N.L em 29/05/2026 08:45 CPF: ***.872.388-**

Pág. 15 de 15 - Documento assinado digitalmente por GUSTAVO LAPOSTA DE AGUIAR, HUGO ROGUEIRA LUZ.
Para conferência, acesse o site https://sempapel.piracicaba.sp.gov.br/atendimento/conferenciaDocumentos e informe o processo CONSELHOS 2026/000049 e o código NT14URDC.

Página: 17

RECURSOS FEDERAIS

DIVERSOS

	REFERÊNCIA	INVESTIMENTO	PISO DA ENFERMAGEM	NOVO PAC CONSTRUÇÃO UBS	EMENDAS FEDERAIS	TOTAL
	SALDO INICIAL	633.149,03	454.738,57	0,00	12.391.123,77	13.479.011,37
CRÉDITOS	RECEITAS	-	1.112.186,48	5.214.000,00	-	6.326.186,48
CRÉDITOS	RENDIMENTOS	20.267,87	15.121,01	6.599,07	278.340,24	19.805.197,85
CRÉDITOS	TRANSFERÊNCIAS CREDITADAS	-	-	-	-	-
CRÉDITOS	TOTAL CREDITADO	653.416,90	1.582.046,06	5.220.599,07	12.669.464,01	20.125.526,04
DÉBITOS	DESPESAS					
DÉBITOS	CONSÓRCIOS PÚBLICOS	-	-	-	4.945.993,00	4.945.993,00
DÉBITOS	CONVÊNIOS E SUBVENÇÕES	-	1.112.186,48	-	709.298,64	1.821.485,12
DÉBITOS	ENCARGOS	1.046,86	-	-	16.621,80	17.668,66
DÉBITOS	MÓVEIS E EQUIPAMENTOS	231.359,18	-	-	-	231.359,18
DÉBITOS	OBRAS E INSTALAÇÕES	-	-	-	-	-
DÉBITOS	OUTROS MATERIAIS DE CONSUMO	-	-	-	1.368.528,20	1.368.528,20
DÉBITOS	OUTROS SERVIÇOS DE TERCEIROS	-	-	-	-	-
DÉBITOS	PESSOAL E ENCARGOS SOCIAIS	-	-	-	-	-
DÉBITOS	SERVIÇOS E MATERIAIS DE INFORMÁTICA	-	-	-	-	-
DÉBITOS	SERVIÇOS E MATERIAIS DE MANUTENÇÃO	-	-	-	-	-
DÉBITOS	TOTAL DE DESPESAS	232.406,04	1.112.186,48	-	7.040.441,64	8.385.034,16
DÉBITOS	TRANSFERÊNCIAS DEBITADAS	-	387.441,83	-	-	387.441,83
DÉBITOS	TOTAL DE DÉBITOS (SAÍDAS)	232.406,04	1.499.628,31	-	7.040.441,64	8.772.475,99
	SALDO FINAL	421.010,86	82.417,75	5.220.599,07	5.629.022,37	11.353.050,05

R$ 20,1 M

R$ 8,8 M

R$ 11,3 M

Pág. 16 de 89 - Documento assinado digitalmente por GUSTAVO LAPOSTA DE AGUIAR, HUGO NOGUEIRA LUZ.
Para conferência, acesse o site https://sempapel.piracicaba.sp.gov.br/atendimento/conferenciaDocumentos e informe o processo CONSELHOS 2026/000049 e o código NT14URDC.

Peça do processo/documento CONSELHOS 2026/000049, materializada por: H.N.L em 29/05/2026 08:45 CPF: ***.872.388-**

Página: 18

RECURSOS ESTADUAIS — PROGRAMA DE GLICEMIA

SALDO INICIAL		9.004.441,37
CRÉDITOS	RECEITAS	30.116.952,27
	RENDIMENTOS	240.476,91
	TRANSFERÊNCIAS CREDITADAS	-
	TOTAL CREDITADO	39.361.870,55
DÉBITOS	DESPESAS	
	CONSÓRCIOS PÚBLICOS	-
	CONVÊNIOS E SUBVENÇÕES	28.623.839,21
	DESPESAS COM ORDENS JUDICIAIS	-
	DIÁRIAS	-
	ENCARGOS	-
	MATERIAL HOSPITALAR E LABORATORIAL	-
	MEDICAMENTOS	-
	SERVIÇOS E MATERIAIS DE MANUTENÇÃO	-
	SERVIÇOS MÉDICOS, ODONTOLÓGICOS E LABORATORIAIS	-
	TOTAL DE DESPESAS	28.623.839,21
	TRANSFERÊNCIAS DEBITADAS	719.426,23
	TOTAL DE DÉBITOS (SAÍDAS)	29.343.265,44
SALDO FINAL		10.018.605,11

R$ 39,3 M

R$ 29,3 M

R$ 10,0 M

Pág. 17 de 89 - Documento assinado digitalmente por GUSTAVO LAPOSTA DE AGUIAR, HUGO NOGUEIRA LUZ.
Para conferência, acesse o site https://sempapel.piracicaba.sp.gov.br/atendimento/conferenciaDocumentos e informe o processo CONSELHOS 2026/000049 e o código NT14URDC.

Peça do processo/documento CONSELHOS 2026/000049, materializada por: H.N.L em 29/05/2026 08:45 CPF: ***.872.388-**

Página: 19

RECURSOS ESTADUAIS

MEDIC

SALDO INICIAL		1.194.787,64
CRÉDITOS	RECEITAS	-
	RENDIMENTOS	30.272,68
	TRANSFERÊNCIAS CREDITADAS	275.363,94
	TOTAL CREDITADO	1.500.424,26
DÉBITOS	DESPESAS	
	CONSÓRCIOS PÚBLICOS	-
	CONVÊNIOS E SUBVENÇÕES	-
	DESPESAS COM ORDENS JUDICIAIS	-
	DIÁRIAS	-
	ENCARGOS	7.806,49
	MATERIAL HOSPITALAR E LABORATORIAL	38.818,52
	MEDICAMENTOS	603.915,68
	SERVIÇOS E MATERIAIS DE MANUTENÇÃO	-
	SERVIÇOS MÉDICOS, ODONTOLÓGICOS E LABORATORIAIS	-
	TOTAL DE DESPESAS	650.540,69
	TRANSFERÊNCIAS DEBITADAS	-
	TOTAL DE DÉBITOS (SAÍDAS)	650.540,69
SALDO FINAL		849.883,57

R$ 1,5 M

R$ 0,6 M

R$ 0,8 M

Pág. 18 de 89 - Documento assinado digitalmente por GUSTAVO LAPOSTA DE AGUIAR, HUGO NOGUEIRA LUZ.
Para conferência, acesse o site https://sempapel.piracicaba.sp.gov.br/atendimento/conferenciaDocumentos e informe o processo CONSELHOS 2026/000049 e o código NT14URDC.

Peça do processo/documento CONSELHOS 2026/000049, materializada por: H.N.L em 29/05/2026 08:45 CPF: ***.872.388-**

Página: 20

RECURSOS ESTADUAIS

PAB

SALDO INICIAL		10.709.831,83
CRÉDITOS	RECEITAS	-
	RENDIMENTOS	200.906,71
	TRANSFERÊNCIAS CREDITADAS	-
	TOTAL CREDITADO	10.910.738,54
DÉBITOS	DESPESAS	
	CONSÓRCIOS PÚBLICOS	-
	CONVÊNIOS E SUBVENÇÕES	-
	DESPESAS COM ORDENS JUDICIAIS	-
	DIÁRIAS	-
	ENCARGOS	308.667,53
	MATERIAL HOSPITALAR E LABORATORIAL	924.923,00
	MEDICAMENTOS	4.962.873,28
	SERVIÇOS E MATERIAIS DE MANUTENÇÃO	1.812.396,89
	SERVIÇOS MÉDICOS, ODONTOLÓGICOS E LABORATORIAIS	-
	TOTAL DE DESPESAS	8.008.860,70
	TRANSFERÊNCIAS DEBITADAS	-
	TOTAL DE DÉBITOS (SAÍDAS)	8.008.860,70
SALDO FINAL		2.901.877,84

R$ 10,9 M

R$ 8 M

R$ 2,9 M

Pág. 19 de 89 - Documento assinado digitalmente por GUSTAVO LAPOSTA DE AGUIAR, HUGO FERNANDO OGUEIRA LUZ.
Para conferência, acesse o site https://sempapel.piracicaba.sp.gov.br/atendimento/conferenciaDocumentos e informe o processo CONSELHOS 2026/000049 e o código NT14URDC.

Peça do processo/documento CONSELHOS 2026/000049, materializada por: H.N.L em 29/05/2026 08:45 CPF: ***.872.388-**

Página: 21

RECURSOS ESTADUAIS

DIVERSOS

	REFERÊNCIA	SAÚDE PRISIONAL	AEDES AEGYPTI	CASA DE APOIO	TABELA SUS PAULISTA	EMENDAS ESTADUAIS	DIVERSOS	TOTAL
	SALDO INICIAL	893.280,45	1.803.138,39	123.137,11	861.015,99	9.656.256,39	1.474.129,32	14.810.957,65
CRÉDITOS	RECEITAS	-	-	-	-	-	-	-
CRÉDITOS	RENDIMENTOS	28.324,99	63.425,96	4.123,21	30.753,36	336.903,78	52.403,48	515.934,78
CRÉDITOS	TRANSFERÊNCIAS CREDITADAS	391.200,00	-	-	66.062,29	-	-	457.262,29
CRÉDITOS	TOTAL CREDITADO	1.312.805,44	1.866.564,35	127.260,32	957.831,64	9.993.160,17	1.526.532,80	15.784.154,72
DÉBITOS	DESPESAS							
DÉBITOS	CONSÓRCIOS PÚBLICOS	-	-	-	-	-	-	-
DÉBITOS	CONVÊNIOS E SUBVENÇÕES	-	-	37.870,00	-	-	-	37.870,00
DÉBITOS	DESPESAS COM ORDENS JUDICIAIS	-	-	-	-	-	-	-
DÉBITOS	DIÁRIAS	-	-	-	-	-	-	-
DÉBITOS	ENCARGOS	40.548,88	-	-	-	8.941,02	-	49.489,90
DÉBITOS	MATERIAL HOSPITALAR E LABORATORIAL	-	-	-	-	-	-	-
DÉBITOS	OBRAS E INSTALAÇÕES	-	-	-	-	72.487,82	-	72.487,82
DÉBITOS	SERVIÇOS E MATERIAIS DE MANUTENÇÃO	-	-	-	-	412.105,67	-	412.105,67
DÉBITOS	SERVIÇOS MÉDICOS, ODONTOLÓGICOS E LABORATORIAIS	371.166,44	-	-	-	-	-	371.166,44
DÉBITOS	TOTAL DE DESPESAS	411.715,32	-	37.870,00	-	493.534,51	-	943.119,83
DÉBITOS	TRANSFERÊNCIAS DEBITADAS	-	-	-	-	-	-	-
DÉBITOS	TOTAL DE DÉBITOS (SAÍDAS)	411.715,32	-	37.870,00	-	493.534,51	-	943.119,83
	SALDO FINAL	901.090,12	1.866.564,35	89.390,32	957.831,64	9.499.625,66	1.526.532,80	14.841.034,89

→ R$ 15,8M

→ R$ 0,9M

→ R$ 14,8

Peça do processo/documento CONSELHOS 2026/000049, materializada por: H.N.L em 29/05/2026 08:45 CPF: ***.872.388-**

Pág. 20 de 89 - Documento assinado digitalmente por GUSTAVO LAPOSTA DE AGUIAR, HUGO NOGUEIRA LUZ.
Para conferência, acesse o site https://sempapel.piracicaba.sp.gov.br/atendimento/conferenciaDocumentos e informe o processo CONSELHOS 2026/000049 e o código NT14URDC.

Página: 22

RECURSOS ESTADUAIS

COVID-19

SALDO INICIAL		2.647.312,25
CRÉDITOS	RECEITAS	-
	RENDIMENTOS	93.120,04
	TRANSFERÊNCIAS CREDITADAS	-
	TOTAL CREDITADO	2.740.432,29
DÉBITOS	DESPESAS	
	CONSÓRCIOS PÚBLICOS	-
	CONVÊNIOS E SUBVENÇÕES	-
	DESPESAS COM ORDENS JUDICIAIS	-
	DIÁRIAS	-
	ENCARGOS	-
	MATERIAL HOSPITALAR E LABORATORIAL	-
	OBRAS E INSTALAÇÕES	-
	SERVIÇOS E MATERIAIS DE MANUTENÇÃO	-
	SERVIÇOS MÉDICOS, ODONTOLÓGICOS E LABORATORIAIS	-
	TOTAL DE DESPESAS	-
	TRANSFERÊNCIAS DEBITADAS	-
	TOTAL DE DÉBITOS (SAÍDAS)	-
SALDO FINAL		2.740.432,29

R$ 2,7 M

SEM DESPESAS

R$ 2,7 M

Sem norma autorizativa do Estado de São Paulo para utilização dos saldos.

Pág. 21 de 89 - Documento assinado digitalmente por GUSTAVO LAPOSTA DE AGUIAR, HUGO NOGUEIRA LUZ.
Para conferência, acesse o site https://sempapel.piracicaba.sp.gov.br/atendimento/conferenciaDocumentos e informe o processo CONSELHOS 2026/000049 e o código NT14URDC.

Peça do processo/documento CONSELHOS 2026/000049, materializada por: H.N.L em 29/05/2026 08:45 CPF: ***.872.388-**

Página: 23

OUTROS RECURSOS

	SALDO INICIAL	2.278.857,13
CRÉDITOS	RECEITAS	6.880,08
CRÉDITOS	RENDIMENTOS	23.176,30
CRÉDITOS	TRANSFERÊNCIAS CREDITADAS	0,00
CRÉDITOS	TOTAL CREDITADO	2.308.413,49
DÉBITOS	DESPESAS	
DÉBITOS	AUXÍLIO ALIMENTAÇÃO	-
DÉBITOS	AUXÍLIO RESIDENTES E MAIS MÉDICOS	-
DÉBITOS	COMBUSTÍIVEIS	-
DÉBITOS	CONSÓRCIOS PÚBLICOS	-
DÉBITOS	CONVÊNIOS E SUBVENÇÕES	-
DÉBITOS	DESPESAS COM ORDENS JUDICIAIS	-
DÉBITOS	DIÁRIAS	-
DÉBITOS	ENCARGOS	301.325,32
DÉBITOS	ENERGIA, ÁGUA E ESGOTO	-
DÉBITOS	GÊNEROS ALIMENTÍCIOS	-
DÉBITOS	LIMPEZA E CONSERVAÇÃO	1.364.335,16
DÉBITOS	LOCAÇÃO	-
DÉBITOS	MATERIAL HOSPITALAR E LABORATORIAL	-
DÉBITOS	MATERIAL ODONTOLÓGICO	-
DÉBITOS	MEDICAMENTOS	-
DÉBITOS	MÓVEIS E EQUIPAMENTOS	-
DÉBITOS	OBRAS E INSTALAÇÕES	-
DÉBITOS	OUTRAS DESPESAS CORRENTES	2.502,00
DÉBITOS	OUTRAS DESPESAS DE CAPITAL	-
DÉBITOS	OUTROS MATERIAIS DE CONSUMO	3.875,00
DÉBITOS	OUTROS SERVIÇOS DE TERCEIROS	44.765,00
DÉBITOS	PESSOAL E ENCARGOS SOCIAIS	-
DÉBITOS	SERVIÇOS E MATERIAIS DE INFORMÁTICA	24.851,01
DÉBITOS	SERVIÇOS E MATERIAIS DE MANUTENÇÃO	66.580,01
DÉBITOS	SERVIÇOS MÉDICOS, ODONTOLÓGICOS E LABORATORIAIS	-
DÉBITOS	VALE TRANSPORTE	-
DÉBITOS	VEÍCULOS	-
DÉBITOS	TOTAL DE DESPESAS	1.808.240,50
DÉBITOS	TRANSFERÊNCIAS DEBITADAS	-
DÉBITOS	TOTAL DE DÉBITOS (SAÍDAS)	1.808.240,50
	SALDO FINAL	500.172,99

DISPONÍVEL R$ 2,3 M

DESEMBOLSO: R$ 1,8 M

SALDO: R$ 0,5 M

Peça do processo/documento CONSELHOS 2026/000049, materializada por: H.N.L em 29/05/2026 08:45 CPF: ***.872.388-**

Pág. 22 de 89 - Documento assinado digitalmente por GUSTAVO LAPOSTA DE AGUIAR, HUGO FOGUEIRA LUZ.
Para conferência, acesse o site https://sempapel.piracicaba.sp.gov.br/atendimento/conferenciaDocumentos e informe o processo CONSELHOS 2026/000049 e o código NT14URDC.

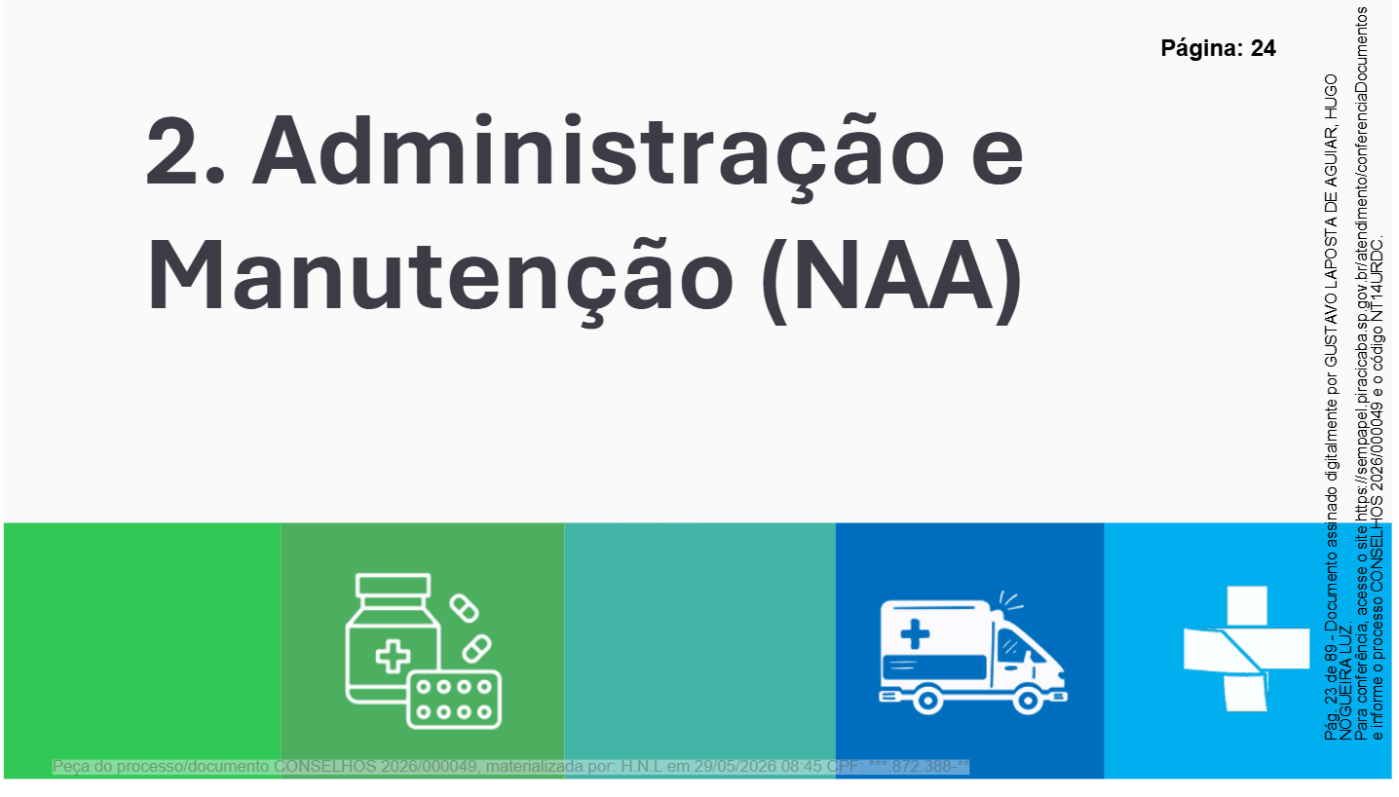
Página: 24
2. Administração e Manutenção (NAA)
Pág. 23 de 89 - Documento assinado digitalmente por GUSTAVO LAPOSTA DE AGUIAR, HUGO NOGUEIRA LUZ.
Para conferência, acesse o site https://sempapel.piracicaba.sp.gov.br/atendimento/conferenciaDocumentos e informe o processo CONSELHOS 2026/000049 e o código NT14URDC.
Peça do processo/documento CONSELHOS 2026/000049, materializada por: H.N.L em 29/05/2026 08:45 CPF: *** 872.388-**

OBJETIVO 8 — Intensificar a incorporação da inovação e da saúde digital

Página: 25

Meta 3.8.5 — Ampliar o acesso aos serviços de saúde através do agendamento de consultas e exames à distância.

Descrição da Meta	Indicador	Linha de Base do Indicador			Meta PMS 2026-2029	Meta 2026	Comparativo Quadrimestres (RDQA)			Porcentagem da meta alcançada
		Valor	Ano	Unidade de Medida			1º Quadri 2026	2º Quadri 2026	3º Quadri 2026	
Ampliar o acesso aos serviços de saúde através do agendamento de consultas e exames a distância.	Número de agendamentos realizados à distância.	-	-	Numeral	1.550	1.550	5.216	-	-	330%

*Fonte: Levantamento Próprio da SMS - Piracicaba. Fonte: SISS.

Pág. 24 de 89 - Documento assinado digitalmente por GUSTAVO LAPOSTA DE AGUIAR, HUGO ROGUEIRA LUZ.
Para conferência, acesse o site https://sempapel.piracicaba.sp.gov.br/atendimento/conferenciaDocumentos e informe o processo CONSELHOS 2026/000049 e o código NT14URDC.

Peça do processo/documento CONSELHOS 2026/000049, materializada por: H.N.L em 29/05/2026 08:45 CPF: ***.872.388-**

OBJETIVO 8 — Intensificar a incorporação da inovação e da saúde digital

Página: 26

Meta 3.8.6 — Ampliar o número de atendimentos de telessaúde realizados.

Descrição da Meta	Indicador	Linha de Base do Indicador			Meta PMS 2026-2029	Meta 2026	Comparativo Quadrimestres (RDQA)			Porcentagem da meta alcançada
		Valor	Ano	Unidade de Medida			1º Quadri 2026	2º Quadri 2026	3º Quadri 2026	
Ampliar o número de atendimentos de telessaúde realizados.	Número de atendimentos de telessaúde realizados.	-	-	Numeral	1.240	620	1.960	-	-	126%

*Fonte: Levantamento Próprio da SMS - Piracicaba. Fonte: SISS.

Pág. 25 de 89 - Documento assinado digitalmente por GUSTAVO LAPOSTA DE AGUIAR, HUGO PEREIRA LUZ.
Para conferência, acesse o site https://sempapel.piracicaba.sp.gov.br/atendimento/conferenciaDocumentos e informe o processo CONSELHOS 2026/000049 e o código NT14URDC.

Peça do processo/documento CONSELHOS 2026/000049, materializada por: H.N.L em 29/05/2026 08:45 CPF: ***.872.388-**

OBJETIVO 9 — Implementar a Política Nacional de Educação Permanente em Saúde

Página: 27

Meta 4.9.5 — Ampliar a educação permanente em saúde, com a realização de formações para os profissionais da Secretaria Municipal de Saúde e foco no desenvolvimento de processos de trabalho humanizados e com qualidade.

Descrição da Meta	Indicador	Linha de Base do Indicador			Meta PMS 2026-2029	Meta 2026	Comparativo Quadrimestres (RDQA)			Porcentagem da meta alcançada
		Valor	Ano	Unidade de Medida			1º Quadri 2026	2º Quadri 2026	3º Quadri 2026	
Ampliar a educação permanente em saúde, com a realização de formações para os profissionais da Secretaria Municipal de Saúde e foco no desenvolvimento de processos de trabalho humanizados e com qualidade.	Número de capacitações realizadas pelo NIGETES-SMS	34	2025	Numeral	46	40	61	-	-	152%

*Fonte: Levantamento Próprio da SMS - Piracicaba.

Pág. 26 de 89 - Documento assinado digitalmente por GUSTAVO LAPOSTA DE AGUIAR, HUGO ROGUEIRA LUZ.
Para conferência, acesse o site https://sempapel.piracicaba.sp.gov.br/atendimento/conferenciaDocumentos e informe o processo CONSELHOS 2026/000049 e o código NT14URDC.

Peça do processo/documento CONSELHOS 2026/000049, materializada por: H.N.L em 29/05/2026 08:45 CPF: ***.872.388-**

OBJETIVO 9 — Implementar a Política Nacional de Educação Permanente em Saúde

Página: 28

Meta 4.9.9 — Implantar a integração e capacitação de novos profissionais, com apresentação da rede de saúde.

Descrição da Meta	Indicador	Linha de Base do Indicador			Meta PMS 2026-2029	Meta 2026	Comparativo Quadrimestres (RDQA)			Porcentagem da meta alcançada
		Valor	Ano	Unidade de Medida			1º Quadri 2026	2º Quadri 2026	3º Quadri 2026	
Implantar a integração e capacitação de novos profissionais, com apresentação da rede de saúde.	Número de capacitações "bem-vindo servidor"	3	2025	Numeral	—	4	0*	-	-	0%

*Fonte: Levantamento Próprio da SMS - Piracicaba.
Está em elaboração pela SMS Piracicaba um novo modelo de acolhimento para novos servidores.

Pág. 27 de 89 - Documento assinado digitalmente por GUSTAVO LAPOSTA DE AGUIAR, HUGO ROGUEIRA LUZ.
Para conferência, acesse o site https://sempapel.piracicaba.sp.gov.br/atendimento/conferenciaDocumentos e informe o processo CONSELHOS 2026/000049 e o código NT14URDC.

Peça do processo/documento CONSELHOS 2026/000049, materializada por: H.N.L em 29/05/2026 08:45 CPF: ***.872.388-**

OBJETIVO 10 — Fortalecer a gestão estratégica do SUS e a tomada de decisão baseada em evidências

Página: 29

Meta 4.10.7 — Garantir a realização de manutenções preventiva e corretivas na estrutura física, mobiliários e equipamentos de saúde.

Descrição da Meta	Indicador	Linha de Base do Indicador			Meta PMS 2026-2029	Meta 2026	Comparativo Quadrimestres (RDQA)			Porcentagem da meta alcançada
		Valor	Ano	Unidade de Medida			1º Quadri 2026	2º Quadri 2026	3º Quadri 2026	
Garantir a realização de manutenções preventiva e corretivas na estrutura física, mobiliários e equipamentos de saúde.	Número de fiscalizações preventivas realizadas no período; Número de manutenções realizadas no período.	-	-	Numeral	—	50	1.250	-	-	2.500%

*Fonte: Levantamento Próprio da SMS - Piracicaba.
Foram solicitados 2.241 chamados de manutenção no período e realizadas 1.250 manutenções individuais.

Pág. 28 de 89 - Documento assinado digitalmente por GUSTAVO LAPOSTA DE AGUIAR, HUGO ROGUEIRA LUZ.
Para conferência, acesse o site https://sempapel.piracicaba.sp.gov.br/atendimento/conferenciaDocumentos e informe o processo CONSELHOS 2026/000049 e o código NT14URDC.

Peça do processo/documento CONSELHOS 2026/000049, materializada por: H.N.L em 29/05/2026 08:45 CPF: ***.872.388-**

OBJETIVO 10 — Fortalecer a gestão estratégica do SUS e a tomada de decisão baseada em evidências

Página: 30

Meta 4.10.10 — Ampliar o número de Comissões Locais de Saúde, incentivando e ampliando a participação da comunidade na saúde.

Descrição da Meta	Indicador	Linha de Base do Indicador			Meta PMS 2026-2029	Meta 2026	Comparativo Quadrimestres (RDQA)			Porcentagem da meta alcançada
		Valor	Ano	Unidade de Medida			1º Quadri 2026	2º Quadri 2026	3º Quadri 2026	
Ampliar o número de Comissões Locais de Saúde, incentivando e ampliando a participação da comunidade na saúde.	Número de Comissões Locais de Saúde em funcionamento.	-	-	Numeral	44	38	45	-	-	118%

*Fonte: Levantamento Conselho Municipal de Saúde - Piracicaba.

Pág. 29 de 89 - Documento assinado digitalmente por GUSTAVO LAPOSTA DE AGUIAR, HUGO PEREIRA LUZ.
Para conferência, acesse o site https://sempapel.piracicaba.sp.gov.br/atendimento/conferenciaDocumentos e informe o processo CONSELHOS 2026/000049 e o código NT14URDC.

Peça do processo/documento CONSELHOS 2026/000049, materializada por: H.N.L em 29/05/2026 08:45 CPF: ***.872.388-**

3. Departamento de Atenção Básica (DAB) e Saúde Bucal (SB)

Página: 31

Peça do processo/documento CONSELHOS 2026/000049, materializada por: H.N.L em 29/05/2026 08:45 CPF: *** 872.388-**

Pág. 30 de 89 - Documento assinado digitalmente por GUSTAVO LAPOSTA DE AGUIAR, HUGO NOGUEIRA LUZ.
Para conferência, acesse o site https://sempapel.piracicaba.sp.gov.br/atendimento/conferenciaDocumentos e informe o processo CONSELHOS 2026/000049 e o código NT14URDC.

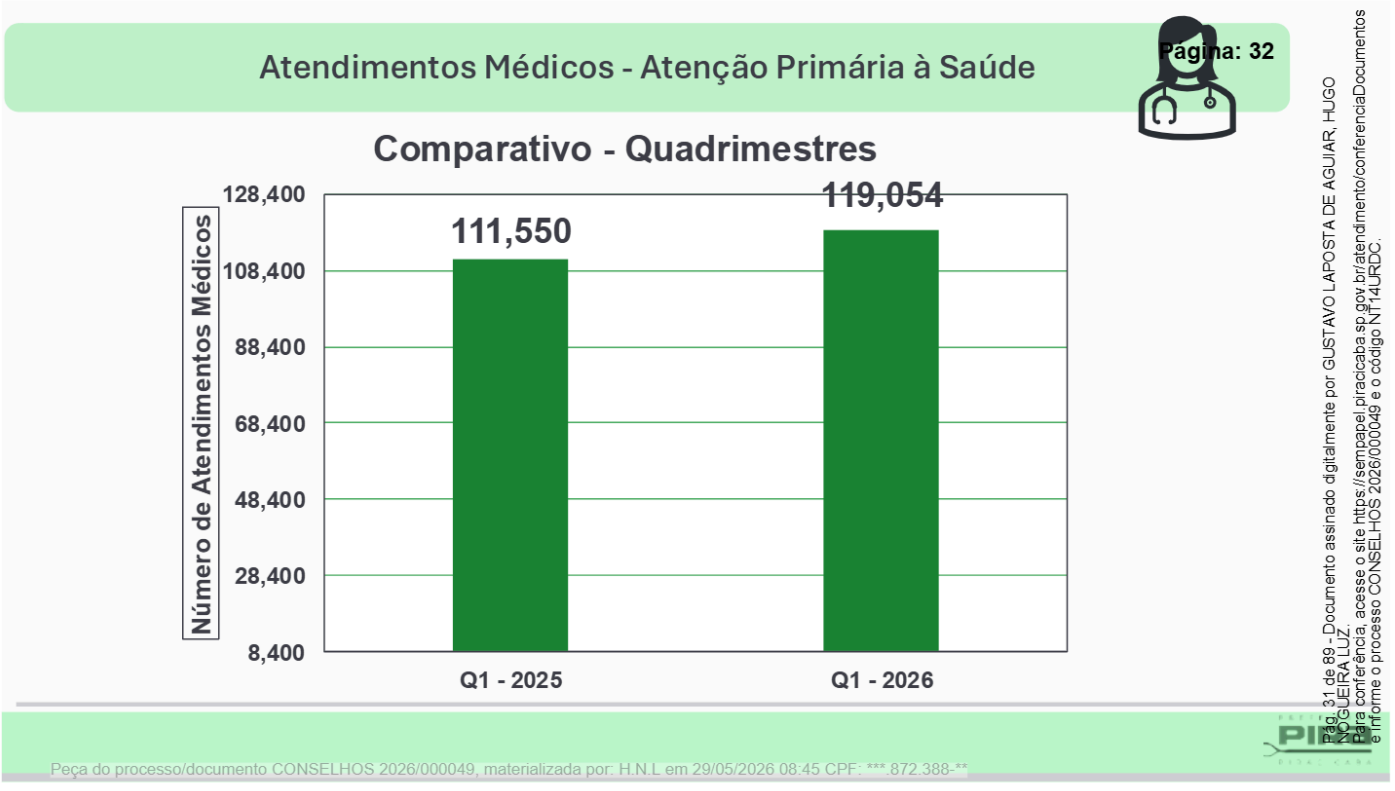
Atendimentos Médicos - Atenção Primária à Saúde
Página: 32
Comparativo - Quadrimestres
Número de Atendimentos Médicos
128,400
108,400
88,400
68,400
48,400
28,400
8,400
111,550
119,054
Q1 - 2025
Q1 - 2026
Pág. 31 de 89 - Documento assinado digitalmente por GUSTAVO LAPOSTA DE AGUIAR, HUGO NOGUEIRA LUZ.
Para conferência, acesse o site https://sempapel.piracicaba.sp.gov.br/atendimento/conferenciaDocumentos e informe o processo CONSELHOS 2026/000049 e o código NT14URDC.
Peça do processo/documento CONSELHOS 2026/000049, materializada por: H.N.L em 29/05/2026 08:45 CPF: ***.872.388-**

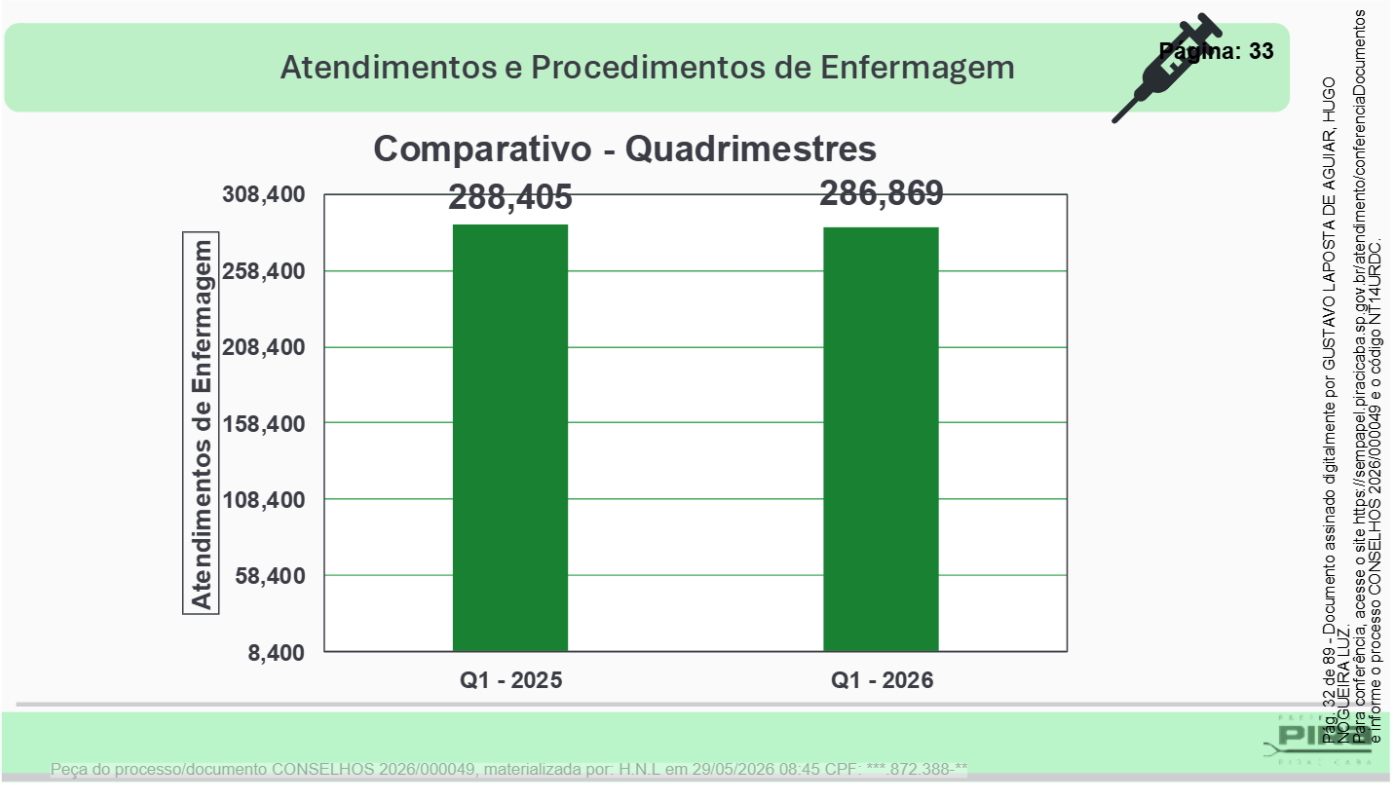
Atendimentos e Procedimentos de Enfermagem
Pagina: 33
Comparativo - Quadrimestres
Atendimentos de Enfermagem
308,400
258,400
208,400
158,400
108,400
58,400
8,400
288,405
286,869
Q1 - 2025
Q1 - 2026
Pág. 32 de 89 - Documento assinado digitalmente por GUSTAVO LAPOSTA DE AGUIAR, HUGO NOGUEIRA LUZ.
Para conferência, acesse o site https://sempapel.piracicaba.sp.gov.br/atendimento/conferenciaDocumentos e informe o processo CONSELHOS 2026/000049 e o código NT14URDC.
Peça do processo/documento CONSELHOS 2026/000049, materializada por: H.N.L em 29/05/2026 08:45 CPF: ***.872.388-**

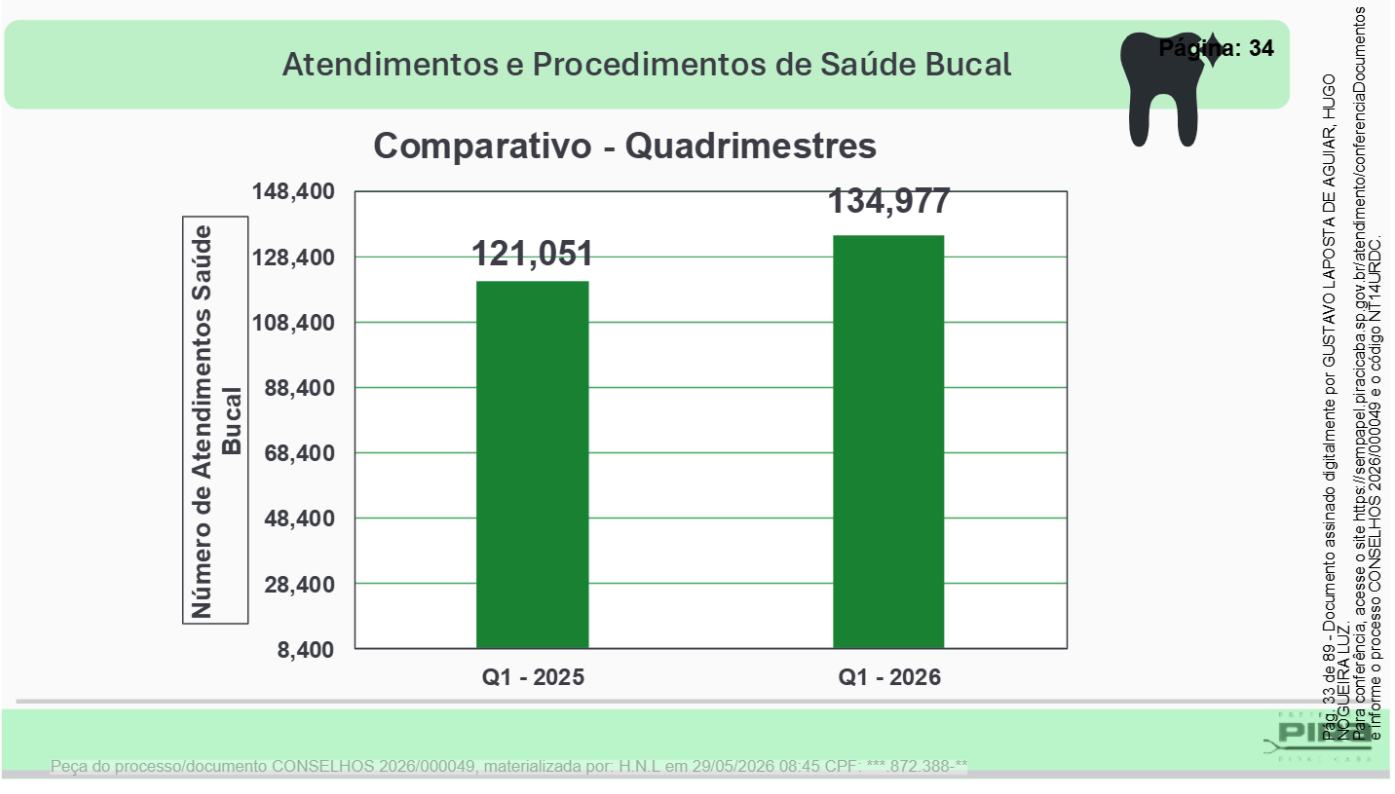
Atendimentos e Procedimentos de Saúde Bucal
Página: 34
Comparativo - Quadrimestres
Número de Atendimentos Saúde Bucal
148,400
128,400
108,400
88,400
68,400
48,400
28,400
8,400
121,051
134,977
Q1 - 2025
Q1 - 2026
Pág. 33 de 89 - Documento assinado digitalmente por GUSTAVO LAPOSTA DE AGUIAR, HUGO NOGUEIRA LUZ.
Para conferência, acesse o site https://sempapel.piracicaba.sp.gov.br/atendimento/conferenciaDocumentos e informe o processo CONSELHOS 2026/000049 e o código NT14URDC.
Peça do processo/documento CONSELHOS 2026/000049, materializada por: H.N.L em 29/05/2026 08:45 CPF: ***.872.388-**

OBJETIVO 1 — Fortalecer a atenção primária, ampliando a cobertura da ESF e da Saúde Bucal

Página 35

Meta 1.1.2 — Incentivar e ampliar a realização de atividades coletivas (como exemplo: as rodas de conversas e grupos terapêuticos), que sejam inclusivas e participativas, de forma a contemplar as diversas linhas de cuidado das unidades de saúde.

Descrição da Meta	Indicador	Linha de Base do Indicador			Meta PMS 2026-2029	Meta 2026	Comparativo Quadrimestres (RDQA)			Porcentagem da meta alcançada
		Valor	Ano	Unidade de Medida			1º Quadri 2026	2º Quadri 2026	3º Quadri 2026	
Incentivar e ampliar a realização de atividades coletivas (como exemplo: as rodas de conversas e grupos terapêuticos), que sejam inclusivas e participativas, de forma a contemplar as diversas linhas de cuidado das unidades de saúde.	Média de atividades coletivas realizadas por mês nas unidades de Atenção Primária à Saúde.	13	2025	Numeral	14	13	6	-	-	46%

*Fonte: eSUS APS.
Total de atividades coletivas realizadas no primeiro quadrimestre: 1.812.

Pág. 34 de 89 - Documento assinado digitalmente por GUSTAVO LAPOSTA DE AGUIAR, HUGO NOGUEIRA LUZ.
Para conferência, acesse o site https://sempapel.piracicaba.sp.gov.br/atendimento/conferenciaDocumentos e informe o processo CONSELHOS 2026/000049 e o código NT14URDC.

Peça do processo/documento CONSELHOS 2026/000049, materializada por: H.N.L em 29/05/2026 08:45 CPF: ***.872.388-**

OBJETIVO 1 — Fortalecer a atenção primária, ampliando a cobertura da ESF e da Saúde Bucal

Página 36

Meta 1.1.3 — Ampliar e fortalecer a cobertura da Atenção Primária à Saúde, adotando a Estratégia Saúde da Família como modelo prioritário.

Descrição da Meta	Indicador	Linha de Base do Indicador			Meta PMS 2026-2029	Meta 2026	Comparativo Quadrimestres (RDQA)			Porcentagem da meta alcançada
		Valor	Ano	Unidade de Medida			1º Quadri 2026	2º Quadri 2026	3º Quadri 2026	
Ampliar e fortalecer a cobertura da Atenção Primária à Saúde, adotando a Estratégia Saúde da Família como modelo prioritário.	Cobertura Populacional Estimada da Atenção Primária à Saúde.	62%	2025	Percentual	65%	65%	64,9%	-	-	100%

*Fonte: E-Gestor APS. Cobertura potencial das equipes: (58 eSF; 34 eAPs 20h; 9 eAPs 30h; 1 eCR) - Atualizado em FEV/2026.
A cobertura não contabiliza equipes que estão em funcionamento e aguardam credenciamento do Ministério da Saúde.

Peça do processo/documento CONSELHOS 2026/000049, materializada por: H.N.L em 29/05/2026 08:45 CPF: ***.872.388-**

Pág. 35 de 89 - Documento assinado digitalmente por GUSTAVO LAPOSTA DE AGUIAR, HUGO ROGUEIRA LUZ.
Para conferência, acesse o site https://sempapel.piracicaba.sp.gov.br/atendimento/conferenciaDocumentos e informe o processo CONSELHOS 2026/000049 e o código NT14URDC.

OBJETIVO 1 — Fortalecer a atenção primária, ampliando a cobertura da ESF e da Saúde Bucal

Página 37

Meta 1.1.5 — Ampliação das equipes de saúde bucal, garantido o acesso e a qualidade do atendimento de saúde bucal na atenção primária.

Descrição da Meta	Indicador	Linha de Base do Indicador			Meta PMS 2026-2029	Meta 2026	Comparativo Quadrimestres (RDQA)			Porcentagem da meta alcançada
		Valor	Ano	Unidade de Medida			1º Quadri 2026	2º Quadri 2026	3º Quadri 2026	
Ampliação das equipes de saúde bucal, garantido o acesso e a qualidade do atendimento de saúde bucal na atenção primária.	Cobertura Populacional Estimada da Saúde Bucal na Atenção Primária à Saúde.	33%	2025	Percentual	35%	35%	34,5%	-	-	99%

*Fonte: E-Gestor APS. Cobertura potencial das equipes: (29 eSB 40h; 29 eSB 20h) - Atualizado em FEV/2026.

Pág. 36 de 89 - Documento assinado digitalmente por GUSTAVO LAPOSTA DE AGUIAR, HUGO ROGUEIRA LUZ.
Para conferência, acesse o site https://sempapel.piracicaba.sp.gov.br/atendimento/conferenciaDocumentos e informe o processo CONSELHOS 2026/000049 e o código NT14URDC.

Peça do processo/documento CONSELHOS 2026/000049, materializada por: H.N.L em 29/05/2026 08:45 CPF: ***.872.388-**

OBJETIVO 1 — Fortalecer a atenção primária, ampliando a cobertura da ESF e da Saúde Bucal

Página 38

Meta 1.1.12 — Ampliar o registro da oferta de procedimentos de PICS na Atenção Primária à Saúde para cada mil habitantes cadastrados na APS no período de 12 meses.

Descrição da Meta	Indicador	Linha de Base do Indicador			Meta PMS 2026-2029	Meta 2026	Comparativo Quadrimestres (RDQA)			Porcentagem da meta alcançada
		Valor	Ano	Unidade de Medida			1º Quadri 2026	2º Quadri 2026	3º Quadri 2026	
Ampliar o registro da oferta de procedimentos de PICS na Atenção Primária à Saúde para cada mil habitantes cadastrados na APS no período de 12 meses.	Quantidade de procedimentos de PICS registrados no SISAB para cada mil habitantes cadastrados na APS.	-	-	Taxa	500	400	17	-	-	4%

*Fonte: SISAB - MS. Dado provisório.
Consta a execução de janeiro até março de 2026 de 76 procedimentos PICS, ou 17 por 100.000 habitantes.

Pg. 37 de 89 - Documento assinado digitalmente por GUSTAVO LAPOSTA DE AGUIAR, HUGO ROGUEIRA LUZ.
Para conferência, acesse o site https://sempapel.piracicaba.sp.gov.br/atendimento/conferenciaDocumentos e informe o processo CONSELHOS 2026/000049 e o código NT14URDC.

Peça do processo/documento CONSELHOS 2026/000049, materializada por: H.N.L em 29/05/2026 08:45 CPF: ***.872.388-**

OBJETIVO 1 — Fortalecer a atenção primária, ampliando a cobertura da ESF e da Saúde Bucal

Página 39

Meta 1.1.14 — Alcançar pessoas com idade entre 40 e 74 anos atendidas na Atenção Primária à Saúde que tiveram avaliação do risco cardiovascular realizada no intervalo de 12 meses, em relação ao total de pessoas na mesma faixa etária cadastradas na APS.

Descrição da Meta	Indicador	Linha de Base do Indicador			Meta PMS 2026-2029	Meta 2026	Comparativo Quadrimestres (RDQA)			Porcentagem da meta alcançada
		Valor	Ano	Unidade de Medida			1º Quadri 2026	2º Quadri 2026	3º Quadri 2026	
Alcançar pessoas com idade entre 40 e 74 anos atendidas na Atenção Primária à Saúde que tiveram avaliação do risco cardiovascular realizada no intervalo de 12 meses, em relação ao total de pessoas na mesma faixa etária cadastradas na APS.	Percentual de pessoas com risco cardiovascular avaliado.	-	-	Percentual	25%	10%	17%	-	-	170%

*Fonte: Sistema de Informação contratualizado e SIA-SUS.
O monitoramento deste indicador passa por ajustes no sistema de informação, dado a descontinuidade do SISAB.
Para este levantamento, foi considerado o resultado obtidos nos atendimentos de cardiologia realizados no público-alvo.
Número de atendimentos APS + CRC: 18.438. População IBGE: 106.046.

Pág. 38 de 89 - Documento assinado digitalmente por GUSTAVO LAPOSTA DE AGUIAR, HUGO ROGUEIRA LUZ.
Para conferência, acesse o site https://sempapel.piracicaba.sp.gov.br/atendimento/conferenciaDocumentos e informe o processo CONSELHOS 2026/000049 e o código NT14URDC.

Peça do processo/documento CONSELHOS 2026/000049, materializada por: H.N.L em 29/05/2026 08:45 CPF: ***.872.388-**

OBJETIVO 1 — Fortalecer a atenção primária, ampliando a cobertura da ESF e da Saúde Bucal

Página 40

Meta 1.1.19 — Implantar consultório odontológico em todas as Unidades Básicas de Saúde da Atenção Primária à Saúde.

Descrição da Meta	Indicador	Linha de Base do Indicador			Meta PMS 2026-2029	Meta 2026	Comparativo Quadrimestres (RDQA)			Porcentagem da meta alcançada
		Valor	Ano	Unidade de Medida			1º Quadri 2026	2º Quadri 2026	3º Quadri 2026	
Implantar consultório odontológico em todas as Unidades Básicas de Saúde da Atenção Primária à Saúde.	Percentual de Unidades Básicas de Saúde com consultório odontológico.	70%	2025	Percentual	100%	70%	71%	-	-	100%

*Fonte: Levantamento Próprio da SMS - Piracicaba.

Pág. 39 de 89 - Documento assinado digitalmente por GUSTAVO LAPOSTA DE AGUIAR, HUGO PEREIRA LUZ.
Para conferência, acesse o site https://sempapel.piracicaba.sp.gov.br/atendimento/conferenciaDocumentos e informe o processo CONSELHOS 2026/000049 e o código NT14URDC.

Peça do processo/documento CONSELHOS 2026/000049, materializada por: H.N.L em 29/05/2026 08:45 CPF: ***.872.388-**

OBJETIVO 1 — Fortalecer a atenção primária, ampliando a cobertura da ESF e da Saúde Bucal

Página 41

Meta 1.1.22 — Ampliar para 60% a proporção de gestantes com pré-natal no SUS com atendimento odontológico realizado.

Descrição da Meta	Indicador	Linha de Base do Indicador			Meta PMS 2026-2029	Meta 2026	Comparativo Quadrimestres (RDQA)			Porcentagem da meta alcançada
		Valor	Ano	Unidade de Medida			1º Quadri 2026	2º Quadri 2026	3º Quadri 2026	
Ampliar para 60% a proporção de gestantes com pré-natal no SUS com atendimento odontológico realizado.	Percentual de gestantes com pré-natal no SUS com atendimento odontológico realizado.	46%	2025	Percentual	60%	54%	42%	-	-	77%

*Fonte: eSUS APS e Sistema de Informação contratualizado.
Dados provisórios, com disponibilidade no SIAPS até a competência 03/2026.

Pág. 40 de 89 - Documento assinado digitalmente por GUSTAVO LAPOSTA DE AGUIAR, HUGO ROGUEIRA LUZ.
Para conferência, acesse o site https://sempapel.piracicaba.sp.gov.br/atendimento/conferenciaDocumentos e informe o processo CONSELHOS 2026/000049 e o código NT14URDC.

Peça do processo/documento CONSELHOS 2026/000049, materializada por: H.N.L em 29/05/2026 08:45 CPF: ***.872.388-**

OBJETIVO 1 — Fortalecer a atenção primária, ampliando a cobertura da ESF e da Saúde Bucal

Página 42

Meta 1.1.29 — Reduzir a taxa de mortalidade prematura (de 30 a 69 anos) pelo conjunto das quatro principais doenças crônicas não transmissíveis (doenças do aparelho circulatório, câncer, diabetes e doenças respiratórias crônicas).

Descrição da Meta	Indicador	Linha de Base do Indicador			Meta PMS 2026-2029	Meta 2026	Comparativo Quadrimestres (RDQA)			Porcentagem da meta alcançada
		Valor	Ano	Unidade de Medida			1º Quadri 2026	2º Quadri 2026	3º Quadri 2026	
Reduzir a taxa de mortalidade prematura (de 30 a 69 anos) pelo conjunto das quatro principais doenças crônicas não transmissíveis (doenças do aparelho circulatório, câncer, diabetes e doenças respiratórias crônicas).	Taxa de óbitos por DCNT na população-alvo de 30 à 69 anos.	106	2025	Taxa	95	100	94,9*	-	-	100%

*Fonte: Sistema de Informações sobre Mortalidade - SIM e IBGE.

Pág. 41 de 89 - Documento assinado digitalmente por GUSTAVO LAPOSTA DE AGUIAR, HUGO NOGUEIRA LUZ.
Para conferência, acesse o site https://sempapel.piracicaba.sp.gov.br/atendimento/conferenciaDocumentos e informe o processo CONSELHOS 2026/000049 e o código NT14URDC.

Peça do processo/documento CONSELHOS 2026/000049, materializada por: H.N.L em 29/05/2026 08:45 CPF: ***.872.388-**

OBJETIVO 3 — Intensificar o cuidado da saúde materno-infantil e a implantação da Rede Alyne

Página: 43

Meta 1.3.1 — Ampliar a proporção de gestantes com pelo menos seis consultas pré-natal realizadas, tendo iniciado o pré-natal até a 12ª semana de gestação.

Descrição da Meta	Indicador	Linha de Base do Indicador			Meta PMS 2026-2029	Meta 2026	Comparativo Quadrimestres (RDQA)			Porcentagem da meta alcançada
		Valor	Ano	Unidade de Medida			1º Quadri 2026	2º Quadri 2026	3º Quadri 2026	
Ampliar a proporção de gestantes com pelo menos seis consultas pré-natal realizadas, tendo iniciado o pré-natal até a 12ª semana de gestação.	Percentual de gestantes com pelo menos seis consultas pré-natal realizados, tendo iniciado o pré-natal até a 12ª semana de gestação.	-	-	Percentual	70%	50%	37%	-	-	74%

*Fonte: SISAB, SIAPS - Ministério da Saúde e Sistema de Informação contratualizado.
Dados do SIAPS provisórios até a competência 03/2026.

Pág. 42 de 89 - Documento assinado digitalmente por GUSTAVO LAPOSTA DE AGUIAR, HUGO ROGUEIRA LUZ.
Para conferência, acesse o site https://sempapel.piracicaba.sp.gov.br/atendimento/conferenciaDocumentos e informe o processo CONSELHOS 2026/000049 e o código NT14URDC.

Peça do processo/documento CONSELHOS 2026/000049, materializada por: H.N.L em 29/05/2026 08:45 CPF: ***.872.388-**

OBJETIVO 3 — Intensificar o cuidado da saúde materno-infantil e a implantação da Rede Alyne

Página: 44

Meta 1.3.2 — Expandir a "Estratégia Amamenta Alimenta Brasil" nas equipes da Atenção Primária à Saúde, com foco na diminuição dos índices de desnutrição e mortalidade infantil.

Descrição da Meta	Indicador	Linha de Base do Indicador			Meta PMS 2026-2029	Meta 2026	Comparativo Quadrimestres (RDQA)			Porcentagem da meta alcançada
		Valor	Ano	Unidade de Medida			1º Quadri 2026	2º Quadri 2026	3º Quadri 2026	
Expandir a "Estratégia Amamenta Alimenta Brasil" nas equipes da Atenção Primária à Saúde, com foco na diminuição dos índices de desnutrição e mortalidade infantil.	Número de ações da EAAB realizadas no período.	16	2025	Numeral	16	16	11	-	-	68,75%

*Fonte: Levantamento Próprio da SMS - Piracicaba. - CPAN.

Pág. 43 de 89 - Documento assinado digitalmente por GUSTAVO LAPOSTA DE AGUIAR, HUGO ROGUEIRA LUZ.
Para conferência, acesse o site https://sempapel.piracicaba.sp.gov.br/atendimento/conferenciaDocumentos e informe o processo CONSELHOS 2026/000049 e o código NT14URDC.

Peça do processo/documento CONSELHOS 2026/000049, materializada por: H.N.L em 29/05/2026 08:45 CPF: ***.872.388-**

OBJETIVO 10 — Fortalecer a gestão estratégica do SUS e a tomada de decisão baseada em evidências

Página: 45

Meta 4.10.11 — Reduzir o absenteísmo nas consultas e procedimentos da Atenção Primária à Saúde.

Descrição da Meta	Indicador	Linha de Base do Indicador			Meta PMS 2026-2029	Meta 2026	Comparativo Quadrimestres (RDQA)			Porcentagem da meta alcançada
		Valor	Ano	Unidade de Medida			1º Quadri 2026	2º Quadri 2026	3º Quadri 2026	
Reduzir o absenteísmo nas consultas e procedimentos da Atenção Primária à Saúde.	Percentual de absenteísmo de consultas na APS no período Percentual de absenteísmo de exames na APS no período	27%	2025	Percentual	25%	26%	26,5%	-	-	98%

*Fonte: SISS.
Vagas ofertadas: 201.588; Pacientes Agendados: 175.763; Absenteísmo: 46.727.

Pág. 44 de 89 - Documento assinado digitalmente por GUSTAVO LAPOSTA DE AGUIAR, HUGO ROGUEIRA LUZ.
Para conferência, acesse o site https://sempapel.piracicaba.sp.gov.br/atendimento/conferenciaDocumentos e informe o processo CONSELHOS 2026/000049 e o código NT14URDC.

Peça do processo/documento CONSELHOS 2026/000049, materializada por: H.N.L em 29/05/2026 08:45 CPF: ***.872.388-**

OBJETIVO 10 — Fortalecer a gestão estratégica do SUS e a tomada de decisão baseada em evidências

Página: 46

Meta 4.10.17 — Realizar encontros bimestrais intersetoriais no território para discussão de casos e compartilhamento do cuidado.

Descrição da Meta	Indicador	Linha de Base do Indicador			Meta PMS 2026-2029	Meta 2026	Comparativo Quadrimestres (RDQA)			Porcentagem da meta alcançada
		Valor	Ano	Unidade de Medida			1º Quadri 2026	2º Quadri 2026	3º Quadri 2026	
Realizar encontros bimestrais intersetoriais no território para discussão de casos e compartilhamento do cuidado.	Número de reuniões intersetoriais realizadas no território.	-	-	Numeral	8	6	14*	-	-	233%

*Fonte: Levantamento Próprio da SMS - Piracicaba.
As reuniões intersetoriais ocorrem de maneira continua, com participação da assistência social e da educação.

Peça do processo/documento CONSELHOS 2026/000049, materializada por: H.N.L em 29/05/2026 08:45 CPF: ***.872.388-**

Pág. 45 de 89 - Documento assinado digitalmente por GUSTAVO LAPOSTA DE AGUIAR, HUGO ROGUEIRA LUZ.
Para conferência, acesse o site https://sempapel.piracicaba.sp.gov.br/atendimento/conferenciaDocumentos e informe o processo CONSELHOS 2026/000049 e o código NT14URDC.

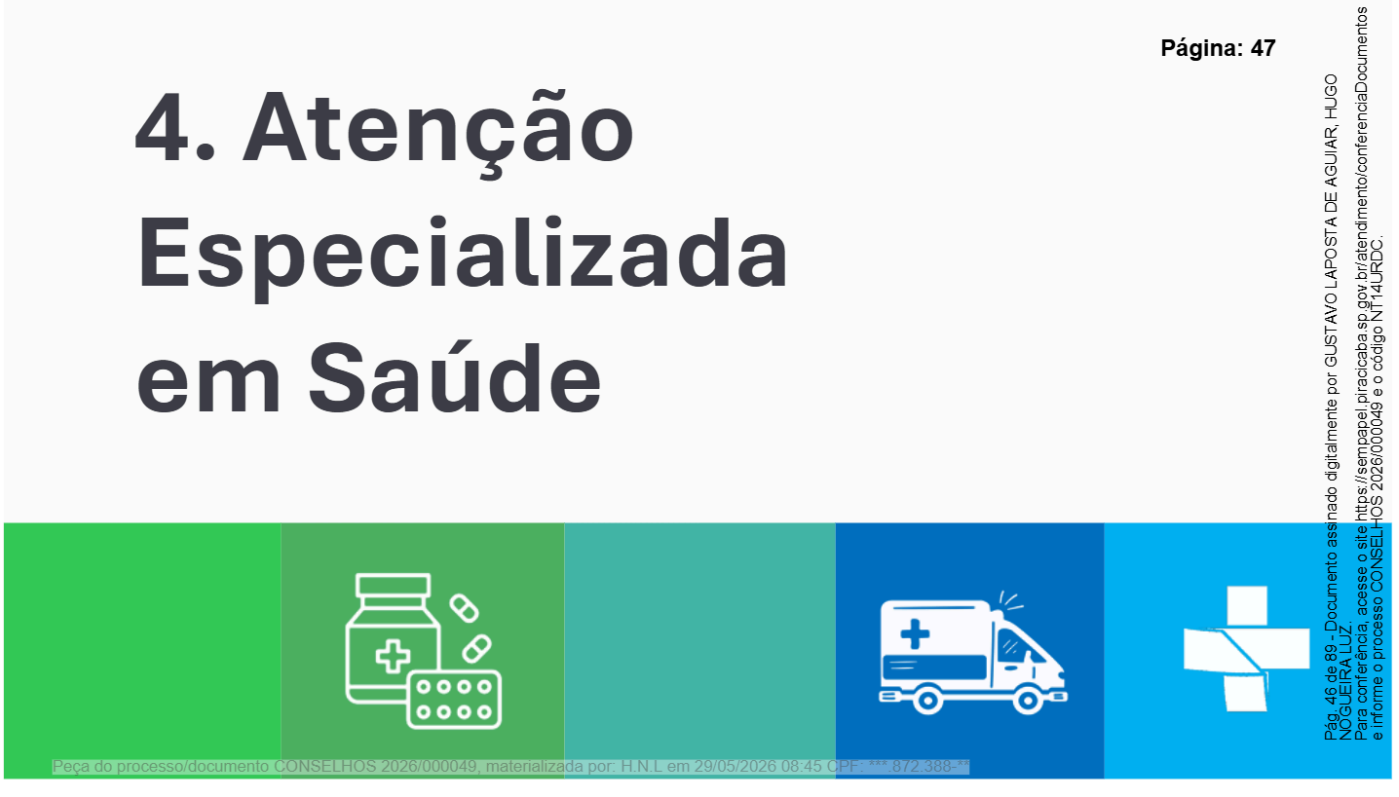
Página: 47
4. Atenção Especializada em Saúde
Pág. 46 de 89 - Documento assinado digitalmente por GUSTAVO LAPOSTA DE AGUIAR, HUGO NOGUEIRA LUZ.
Para conferência, acesse o site https://sempapel.piracicaba.sp.gov.br/atendimento/conferenciaDocumentos e informe o processo CONSELHOS 2026/000049 e o código NT14URDC.
Peça do processo/documento CONSELHOS 2026/000049, materializada por: H.N.L em 29/05/2026 08:45 CPF: *** 872.388-**

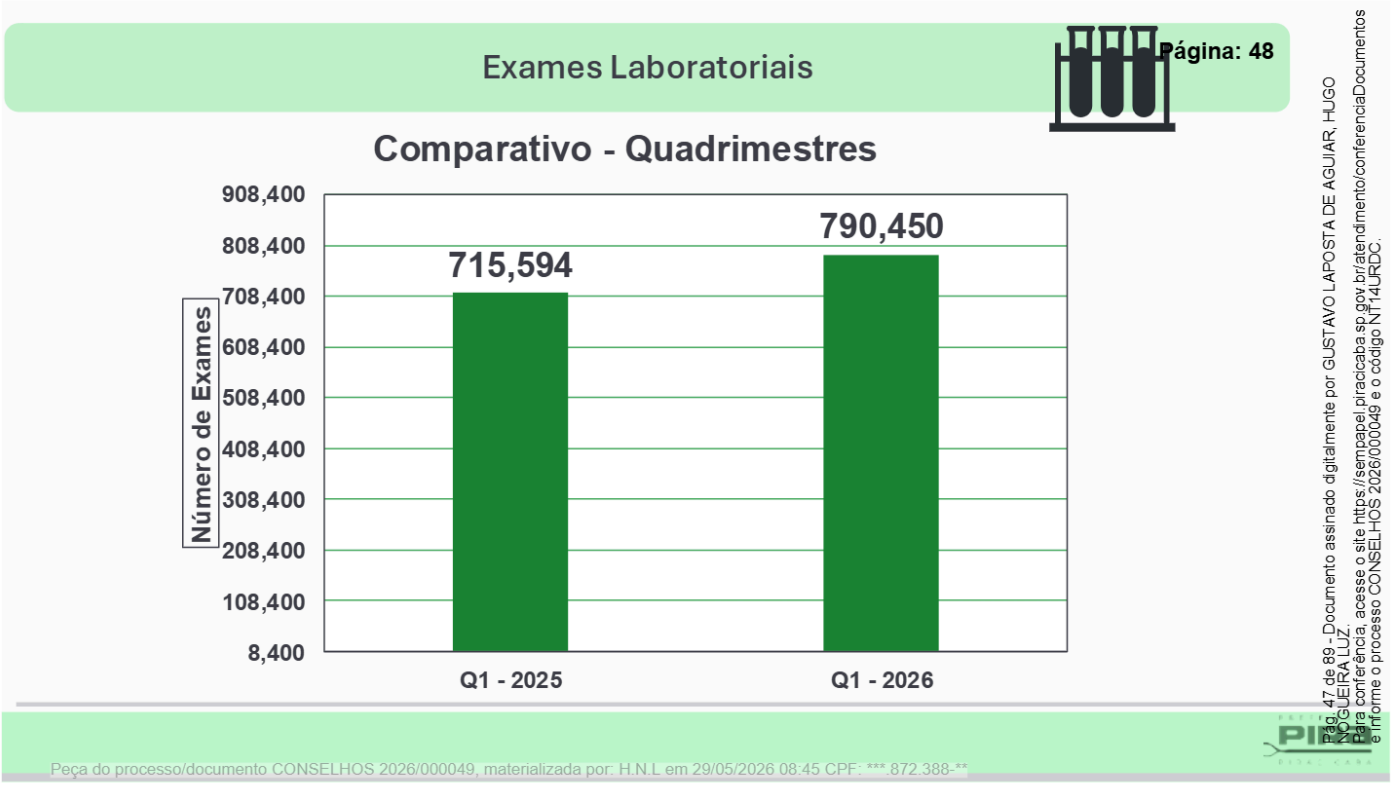
Exames Laboratoriais
Página: 48
Comparativo - Quadrimestres
Número de Exames
908,400
808,400
708,400
608,400
508,400
408,400
308,400
208,400
108,400
8,400
715,594
790,450
Q1 - 2025
Q1 - 2026
Pág. 47 de 89 - Documento assinado digitalmente por GUSTAVO LAPOSTA DE AGUIAR, HUGO NOGUEIRA LUZ.
Para conferência, acesse o site https://sempapel.piracicaba.sp.gov.br/atendimento/conferenciaDocumentos e informe o processo CONSELHOS 2026/000049 e o código NT14URDC.
Peça do processo/documento CONSELHOS 2026/000049, materializada por: H.N.L em 29/05/2026 08:45 CPF: ***.872.388-**

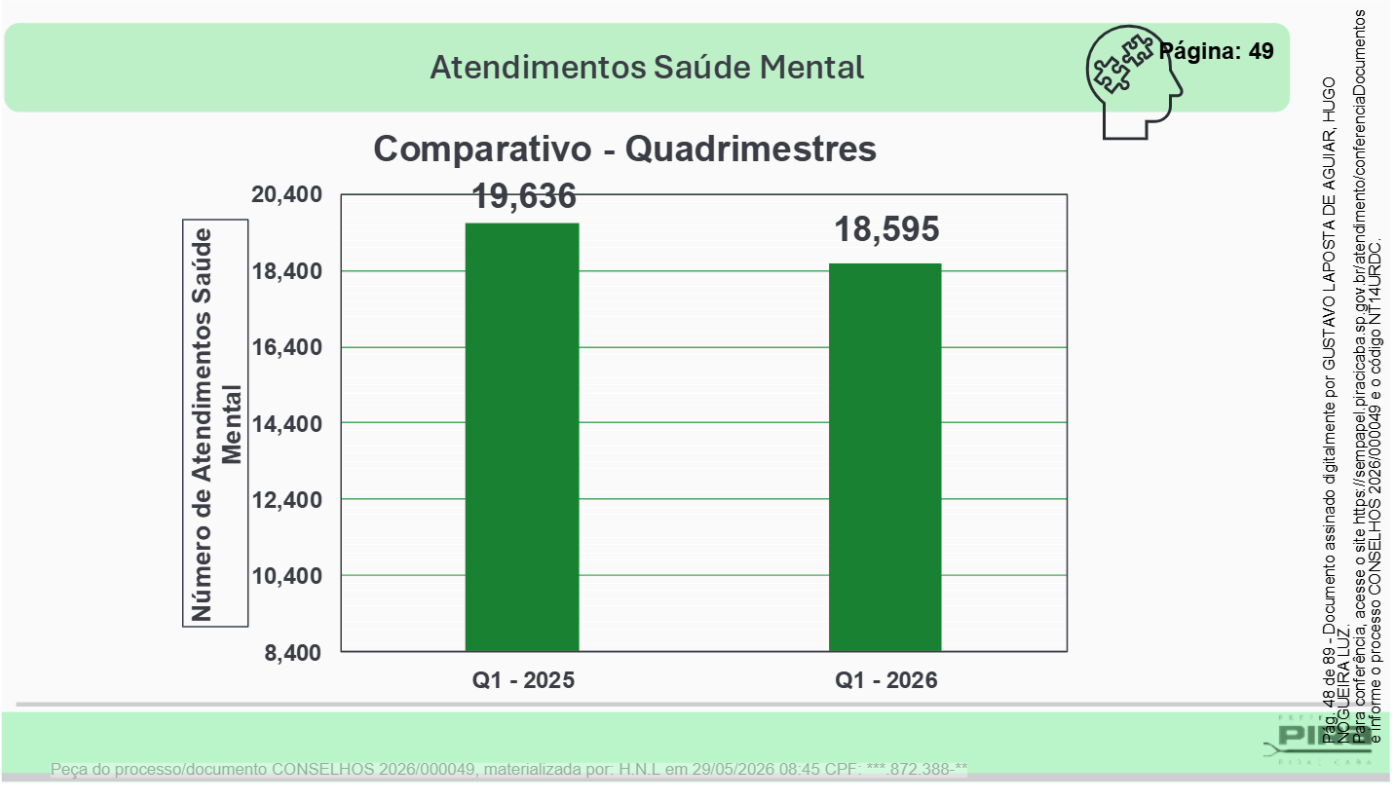
Atendimentos Saúde Mental
Página: 49
Comparativo - Quadrimestres
Número de Atendimentos Saúde Mental
20,400
18,400
16,400
14,400
12,400
10,400
8,400
19,636
18,595
Q1 - 2025
Q1 - 2026
Pág. 48 de 89 - Documento assinado digitalmente por GUSTAVO LAPOSTA DE AGUIAR, HUGO NOGUEIRA LUZ.
Para conferência, acesse o site https://sempapel.piracicaba.sp.gov.br/atendimento/conferenciaDocumentos e informe o processo CONSELHOS 2026/000049 e o código NT14URDC.
Peça do processo/documento CONSELHOS 2026/000049, materializada por: H.N.L em 29/05/2026 08:45 CPF: ***.872.388-**

OBJETIVO 1 — Fortalecer a atenção primária, ampliando a cobertura da ESF e da Saúde Bucal

Página 50

Meta 1.1.6 — Ampliar o número de mulheres cadastradas na Atenção Primária à Saúde na faixa etária de 25 a 64 anos com exames de rastreamento do câncer de colo do útero avaliado nos últimos 36 meses.

Descrição da Meta	Indicador	Linha de Base do Indicador			Meta PMS 2026-2029	Meta 2026	Comparativo Quadrimestres (RDQA)			Porcentagem da meta alcançada
		Valor	Ano	Unidade de Medida			1º Quadri 2026	2º Quadri 2026	3º Quadri 2026	
Ampliar o número de mulheres cadastradas na Atenção Primária à Saúde na faixa etária de 25 a 64 anos com exames de rastreamento do câncer de colo do útero avaliado nos últimos 36 meses.	Percentual de mulheres na faixa etária de 25 a 64 anos com exames de rastreamento do câncer de colo do útero avaliado nos últimos 36 meses.	32%	2025	Percentual	35%	35%	35%	-	-	100%

*Fonte: SIA-SUS.
População feminina com entre 25 e 64 anos: 124.842.
Total de exames do período: 43.553.

Peça do processo/documento CONSELHOS 2026/000049, materializada por: H.N.L em 29/05/2026 08:45 CPF: ***.872.388-**

Pág. 49 de 89 - Documento assinado digitalmente por GUSTAVO LAPOSTA DE AGUIAR, HUGO NOGUEIRA LUZ.
Para conferência, acesse o site https://sempapel.piracicaba.sp.gov.br/atendimento/conferenciaDocumentos e informe o processo CONSELHOS 2026/000049 e o código NT14URDC.

OBJETIVO 1 — Fortalecer a atenção primária, ampliando a cobertura da ESF e da Saúde Bucal

Página 51

Meta 1.1.7 — Ampliar o número de mulheres cadastradas na Atenção Primária à Saúde na faixa etária de 50 a 69 anos com exames de mamografia avaliado nos últimos 24 meses.

Descrição da Meta	Indicador	Linha de Base do Indicador			Meta PMS 2026-2029	Meta 2026	Comparativo Quadrimestres (RDQA)			Porcentagem da meta alcançada
		Valor	Ano	Unidade de Medida			1º Quadri 2026	2º Quadri 2026	3º Quadri 2026	
Ampliar o número de mulheres cadastradas na Atenção Primária à Saúde na faixa etária de 50 a 69 anos com exames de mamografia avaliado nos últimos 24 meses.	Percentual de mulheres na faixa etária de 50 a 69 anos com exames de mamografia avaliado nos últimos 24 meses.	31%	2025	Percentual	35%	35%	35%	-	-	100%

*Fonte: SIA-SUS.
População feminina com entre 50 e 69 anos: 39.215.
Total de exames do período: 13.752.

Peça do processo/documento CONSELHOS 2026/000049, materializada por: H.N.L em 29/05/2026 08:45 CPF: ***.872.388-**

Pág. 59 de 89 - Documento assinado digitalmente por GUSTAVO LAPOSTA DE AGUIAR, HUGO PEQUEIRA LUZ.
Para conferência, acesse o site https://sempapel.piracicaba.sp.gov.br/atendimento/conferenciaDocumentos e informe o processo CONSELHOS 2026/000049 e o código NT14URDC.

OBJETIVO 1 — Fortalecer a atenção primária, ampliando a cobertura da ESF e da Saúde Bucal

Página 52

Meta 1.1.32 — Ampliar e descentralizar a oferta de planejamento familiar, com acesso aos métodos contraceptivos.

Descrição da Meta	Indicador	Linha de Base do Indicador			Meta PMS 2026-2029	Meta 2026	Comparativo Quadrimestres (RDQA)			Porcentagem da meta alcançada
		Valor	Ano	Unidade de Medida			1º Quadri 2026	2º Quadri 2026	3º Quadri 2026	
Ampliar e descentralizar a oferta de planejamento familiar, com acesso aos métodos contraceptivos.	Número de atendimentos de planejamento familiar realizados no município.	2.532	2025	Numeral	2.760	2.500	1.471	-	-	44,6%

*Fonte: eSUS APS; Sistema de Informação contratualizado, SIA-SUS e SIH-SUS.

Pág. 51 de 89 - Documento assinado digitalmente por GUSTAVO LAPOSTA DE AGUIAR, HUGO ROGUEIRA LUZ.
Para conferência, acesse o site https://sempapel.piracicaba.sp.gov.br/atendimento/conferenciaDocumentos e informe o processo CONSELHOS 2026/000049 e o código NT14URDC.

Peça do processo/documento CONSELHOS 2026/000049, materializada por: H.N.L em 29/05/2026 08:45 CPF: ***.872.388-**

OBJETIVO 3 — Intensificar o cuidado da saúde materno-infantil e a implantação da Rede Alyne

Página: 53

Meta 1.3.3 — Reverter a proporção atual entre parto normal e parto cesáreo no SUS e na saúde suplementar.

Descrição da Meta	Indicador	Linha de Base do Indicador			Meta PMS 2026-2029	Meta 2026	Comparativo Quadrimestres (RDQA)			Porcentagem da meta alcançada
		Valor	Ano	Unidade de Medida			1º Quadri 2026	2º Quadri 2026	3º Quadri 2026	
Reverter a proporção atual entre parto normal e parto cesáreo no SUS e na saúde suplementar.	Proporção de parto normal no Sistema Único de Saúde e na Saúde Suplementar.	34,9	2025	Proporção	39,0	35,0	35,0	-	-	100%

*Fonte: SINASC - Ministério da Saúde; Banco de Dados - V.E.
Total de nascidos vivos: 1.650;
Total de partos normais: 578.

Pág. 52 de 89 - Documento assinado digitalmente por GUSTAVO LAPOSTA DE AGUIAR, HUGO NOGUEIRA LUZ.
Para conferência, acesse o site https://sempapel.piracicaba.sp.gov.br/atendimento/conferenciaDocumentos e informe o processo CONSELHOS 2026/000049 e o código NT14URDC.

Peça do processo/documento CONSELHOS 2026/000049, materializada por: H.N.L em 29/05/2026 08:45 CPF: ***.872.388-**

OBJETIVO 3 — Intensificar o cuidado da saúde materno-infantil e a implantação da Rede Alyne

Página: 54

Meta 1.3.4 — Reduzir a proporção de gravidez na adolescência entre as faixas etárias de 10 a 19 anos.

Descrição da Meta	Indicador	Linha de Base do Indicador			Meta PMS 2026-2029	Meta 2026	Comparativo Quadrimestres (RDQA)			Porcentagem da meta alcançada
		Valor	Ano	Unidade de Medida			1º Quadri 2026	2º Quadri 2026	3º Quadri 2026	
Reduzir a proporção de gravidez na adolescência entre as faixas etárias de 10 a 19 anos.	Proporção de gravidez na adolescência entre as faixas etárias 10 a 19 anos.	6,92	2025	Proporção	6,0	6,7	6,91	-	-	96%

*Fonte: SINASC - Ministério da Saúde; Banco de Dados - V.E.
Total de nascidos vivos: 1.650.
Total de nascidos vivos de parturientes adolescentes: 114.

Peça do processo/documento CONSELHOS 2026/000049, materializada por: H.N.L em 29/05/2026 08:45 CPF: ***.872.388-**

Pág. 53 de 89 - Documento assinado digitalmente por GUSTAVO LAPOSTA DE AGUIAR, HUGO NOGUEIRA LUZ.
Para conferência, acesse o site https://sempapel.piracicaba.sp.gov.br/atendimento/conferenciaDocumentos e informe o processo CONSELHOS 2026/000049 e o código NT14URDC.

OBJETIVO 5 — Expandir o cuidado especializado (Política Nacional da AES)

Página: 55

Meta 1.5.1 — Ampliar os procedimentos realizados (diagnósticos e cirúrgicos) na Atenção Especializada à Saúde.

Descrição da Meta	Indicador	Linha de Base do Indicador			Meta PMS 2026-2029	Meta 2026	Comparativo Quadrimestres (RDQA)			Porcentagem da meta alcançada
		Valor	Ano	Unidade de Medida			1º Quadri 2026	2º Quadri 2026	3º Quadri 2026	
Ampliar os procedimentos realizados (diagnósticos e cirúrgicos) na Atenção Especializada à Saúde.	Número de procedimentos especializados realizados.	-	-	Numeral	240.000	220.176	384.392	-	-	174%

*Fonte: SIA-SUS, SIH-SUS e Sistema de Informação contratualizado. Dados provisórios (março/2026). SIA: 379.038. SIH: 5.354.
Procedimentos consolidados realizados no município na Atenção Especializada em Saúde.
O valor apresentado não considera procedimentos e cirurgias realizados em outros municípios que são referência ou estabelecimentos de gestão estadual/federal.

Pág. 54 de 89 - Documento assinado digitalmente por GUSTAVO LAPOSTA DE AGUIAR, HUGO ROGUEIRA LUZ.
Para conferência, acesse o site https://sempapel.piracicaba.sp.gov.br/atendimento/conferenciaDocumentos e informe o processo CONSELHOS 2026/000049 e o código NT14URDC.

Peça do processo/documento CONSELHOS 2026/000049, materializada por: H.N.L em 29/05/2026 08:45 CPF: ***.872.388-**

OBJETIVO 5 — Expandir o cuidado especializado (Política Nacional da AES)

Página: 56

Meta 1.5.2 — Ampliar as consultas na Atenção Especializada à Saúde.

Descrição da Meta	Indicador	Linha de Base do Indicador			Meta PMS 2026-2029	Meta 2026	Comparativo Quadrimestres (RDQA)			Porcentagem da meta alcançada
		Valor	Ano	Unidade de Medida			1º Quadri 2026	2º Quadri 2026	3º Quadri 2026	
Ampliar as consultas na Atenção Especializada à Saúde.	Número de consultas na Atenção Especializada à Saúde	74.000	2025	Numeral	84.000	74.400	91.649	-	-	123%

*Fonte: SIA-SUS, SIH-SUS e Sistema de Informação contratualizado.

Pág. 55 de 89 - Documento assinado digitalmente por GUSTAVO LAPOSTA DE AGUIAR, HUGO ROGUEIRA LUZ.
Para conferência, acesse o site https://sempapel.piracicaba.sp.gov.br/atendimento/conferenciaDocumentos e informe o processo CONSELHOS 2026/000049 e o código NT14URDC.

Peça do processo/documento CONSELHOS 2026/000049, materializada por: H.N.L em 29/05/2026 08:45 CPF: ***.872.388-**

OBJETIVO 5 — Expandir o cuidado especializado (Política Nacional da AES)

Página: 57

Meta 1.5.3 — Ampliar o Centro de Diagnóstico por Imagem Municipal (CDI).

Descrição da Meta	Indicador	Linha de Base do Indicador			Meta PMS 2026-2029	Meta 2026	Comparativo Quadrimestres (RDQA)			Porcentagem da meta alcançada
		Valor	Ano	Unidade de Medida			1º Quadri 2026	2º Quadri 2026	3º Quadri 2026	
Ampliar o Centro de Diagnóstico por Imagem Municipal (CDI).	Número de atendimentos realizados no CDI.	55.812	2025	Numeral	66.000	55.000	19.180	-	-	34,8%

*Fonte: SIA-SUS e Sistema de Informação contratualizado.
Dados provisórios, aguardando consolidação pelo Ministério da Saúde da competência de abril de 2026.
Aqui consta todos os exames de imagem produzidos no município até março de 2026.

Peça do processo/documento CONSELHOS 2026/000049, materializada por: H.N.L em 29/05/2026 08:45 CPF: ***.872.388-**

Pág. 56 de 89 - Documento assinado digitalmente por GUSTAVO LAPOSTA DE AGUIAR, HUGO NOGUEIRA LUZ.
Para conferência, acesse o site https://sempapel.piracicaba.sp.gov.br/atendimento/conferenciaDocumentos e informe o processo CONSELHOS 2026/000049 e o código NT14URDC.

OBJETIVO 5 — Expandir o cuidado especializado (Política Nacional da AES)

Página: 58

Meta 1.5.4 — Ampliar os procedimentos especializados realizados para a prevenção e o tratamento do câncer.

Descrição da Meta	Indicador	Linha de Base do Indicador			Meta PMS 2026-2029	Meta 2026	Comparativo Quadrimestres (RDQA)			Porcentagem da meta alcançada
		Valor	Ano	Unidade de Medida			1º Quadri 2026	2º Quadri 2026	3º Quadri 2026	
Ampliar os procedimentos especializados realizados para a prevenção e o tratamento do câncer.	Número de procedimentos especializados para prevenção e cuidado do câncer realizados.	51.912	2025	Numeral	55.000	51.912	33.964	-	-	65%

*Fonte: SIA-SUS, SIH-SUS e Sistema de Informação contratualizado.
Dados provisórios, aguardando consolidação pelo Ministério da Saúde da competência de abril de 2026.

Pág. 57 de 89 - Documento assinado digitalmente por GUSTAVO LAPOSTA DE AGUIAR, HUGO ROGUEIRA LUZ.
Para conferência, acesse o site https://sempapel.piracicaba.sp.gov.br/atendimento/conferenciaDocumentos e informe o processo CONSELHOS 2026/000049 e o código NT14URDC.

Peça do processo/documento CONSELHOS 2026/000049, materializada por: H.N.L em 29/05/2026 08:45 CPF: ***.872.388-**

OBJETIVO 5 — Expandir o cuidado especializado (Política Nacional da AES)

Página: 59

Meta 1.5.9 — Ampliar as Ofertas de Cuidado Integrado (OCIs), pertencentes ao componente ambulatorial do Programa Agora Tem Especialistas.

Descrição da Meta	Indicador	Linha de Base do Indicador			Meta PMS 2026-2029	Meta 2026	Comparativo Quadrimestres (RDQA)			Porcentagem da meta alcançada
		Valor	Ano	Unidade de Medida			1º Quadri 2026	2º Quadri 2026	3º Quadri 2026	
Ampliar as Ofertas de Cuidado Integrado (OCIs), pertencentes ao componente ambulatorial do Programa Agora Tem Especialistas.	Número de OCIs realizadas no período.	-	-	Numeral	3.500	3.000	5.962	-	-	198%

*Fonte: SIA-SUS.
Dados provisórios, aguardando consolidação pelo Ministério da Saúde da competência de abril de 2026.

Pág. 58 de 89 - Documento assinado digitalmente por GUSTAVO LAPOSTA DE AGUIAR, HUGO ROGUEIRA LUZ.
Para conferência, acesse o site https://sempapel.piracicaba.sp.gov.br/atendimento/conferenciaDocumentos e informe o processo CONSELHOS 2026/000049 e o código NT14URDC.

Peça do processo/documento CONSELHOS 2026/000049, materializada por: H.N.L em 29/05/2026 08:45 CPF: ***.872.388-**

OBJETIVO 5 — Expandir o cuidado especializado (Política Nacional da AES)

Página: 60

Meta 1.5.10 — Ampliar a oferta de cirurgias eletivas, pertencentes ao Componente Cirúrgico do Programa Agora Tem Especialistas.

Descrição da Meta	Indicador	Linha de Base do Indicador			Meta PMS 2026-2029	Meta 2026	Comparativo Quadrimestres (RDQA)			Porcentagem da meta alcançada
		Valor	Ano	Unidade de Medida			1º Quadri 2026	2º Quadri 2026	3º Quadri 2026	
Ampliar a oferta de cirurgias eletivas, pertencentes ao Componente Cirúrgico do Programa Agora Tem Especialistas.	Número de cirurgias eletivas realizadas no período.	6.600	2025	Numeral	8.400	7.200	1.910	-	-	26,5%

*Fonte: SIH-SUS.
Dados provisórios, aguardando consolidação pelo Ministério da Saúde da competência de abril de 2026.

Peça do processo/documento CONSELHOS 2026/000049, materializada por: H.N.L em 29/05/2026 08:45 CPF: ***.872.388-**

Pág. 59 de 89 - Documento assinado digitalmente por GUSTAVO LAPOSTA DE AGUIAR, HUGO ROGUEIRA LUZ.
Para conferência, acesse o site https://sempapel.piracicaba.sp.gov.br/atendimento/conferenciaDocumentos e informe o processo CONSELHOS 2026/000049 e o código NT14URDC.

OBJETIVO 5 — Expandir o cuidado especializado (Política Nacional da AES)

Página: 61

Meta 1.5.12 — Ampliar o número de atendimentos para crianças diagnosticadas com TEA.

Descrição da Meta	Indicador	Linha de Base do Indicador			Meta PMS 2026-2029	Meta 2026	Comparativo Quadrimestres (RDQA)			Porcentagem da meta alcançada
		Valor	Ano	Unidade de Medida			1º Quadri 2026	2º Quadri 2026	3º Quadri 2026	
Ampliar o número de atendimentos para crianças diagnosticadas com TEA.	Percentual de crianças com TEA atendidas no período.	-	-	Percentual	60%	50%	38%	-	-	76%

*Fonte: SIA-SUS e Sistema de Informação contratualizado.
Entre janeiro e abril, 45 crianças passaram por triagem e adentraram ao serviço.

Peça do processo/documento CONSELHOS 2026/000049, materializada por: H.N.L em 29/05/2026 08:45 CPF: ***.872.388-**

Pág. 60 de 89 - Documento assinado digitalmente por GUSTAVO LAPOSTA DE AGUIAR, HUGO ROGUEIRA LUZ.
Para conferência, acesse o site https://sempapel.piracicaba.sp.gov.br/atendimento/conferenciaDocumentos e informe o processo CONSELHOS 2026/000049 e o código NT14URDC.

OBJETIVO 10 — Fortalecer a gestão estratégica do SUS e a tomada de decisão baseada em evidências

Página: 62

Meta 4.10.12 — Reduzir o absenteísmo nas consultas e procedimentos da Atenção Especializada à Saúde.

Descrição da Meta	Indicador	Linha de Base do Indicador			Meta PMS 2026-2029	Meta 2026	Comparativo Quadrimestres (RDQA)			Porcentagem da meta alcançada
		Valor	Ano	Unidade de Medida			1º Quadri 2026	2º Quadri 2026	3º Quadri 2026	
Reduzir o absenteísmo nas consultas e procedimentos da Atenção Especializada à Saúde.	Percentual de absenteísmo de consultas na AES no período Percentual de absenteísmo de exames na AES no período	20%	2025	Percentual	15%	20%	17,5%	-	-	100%

*Fonte: Sistema de Informação contratualizado.
De 168.428 agendamento na Atenção Especializada à Saúde, houve 29.599 faltas.

Peça do processo/documento CONSELHOS 2026/000049, materializada por: H.N.L em 29/05/2026 08:45 CPF: ***.872.388-**

Pág. 61 de 89 - Documento assinado digitalmente por GUSTAVO LAPOSTA DE AGUIAR, HUGO ROGUEIRA LUZ.
Para conferência, acesse o site https://sempapel.piracicaba.sp.gov.br/atendimento/conferenciaDocumentos e informe o processo CONSELHOS 2026/000049 e o código NT14URDC.

OBJETIVO 10 — Fortalecer a gestão estratégica do SUS e a tomada de decisão baseada em evidências

Página: 63

Meta 4.10.13 — Reduzir a perda primária nas consultas e procedimentos da Atenção Especializada à Saúde.

Descrição da Meta	Indicador	Linha de Base do Indicador			Meta PMS 2026-2029	Meta 2026	Comparativo Quadrimestres (RDQA)			Porcentagem da meta alcançada
		Valor	Ano	Unidade de Medida			1º Quadri 2026	2º Quadri 2026	3º Quadri 2026	
Reduzir a perda primária nas consultas e procedimentos da Atenção Especializada à Saúde.	Perda primária de consultas na AES no período Perda Primária de exames na AES no período	12,7%	2025	Percentual	3%	10%	12,95%	-	-	77,5%

*Fonte: Sistema de Informação contratualizado.

Peça do processo/documento CONSELHOS 2026/000049, materializada por: H.N.L em 29/05/2026 08:45 CPF: ***.872.388-**

Pág. 62 de 89 - Documento assinado digitalmente por GUSTAVO LAPOSTA DE AGUIAR, HUGO ROGUEIRA LUZ.
Para conferência, acesse o site https://sempapel.piracicaba.sp.gov.br/atendimento/conferenciaDocumentos e informe o processo CONSELHOS 2026/000049 e o código NT14URDC.

OBJETIVO 4 — Ampliar a Rede de Atenção Psicossocial (RAPS)

Página: 64

Meta 1.4.5 — Realizar ações mensais de matriciamento em Saúde Mental com as equipes do CAPS para as unidades de Atenção Primária à Saúde.

Descrição da Meta	Indicador	Linha de Base do Indicador			Meta PMS 2026-2029	Meta 2026	Comparativo Quadrimestres (RDQA)			Porcentagem da meta alcançada
		Valor	Ano	Unidade de Medida			1º Quadri 2026	2º Quadri 2026	3º Quadri 2026	
Realizar ações mensais de matriciamento em Saúde Mental com as equipes do CAPS para as unidades de Atenção Primária à Saúde.	Número de ações de matriciamento e capacitações realizados pelas equipes do CAPS.	-	-	Numeral	36	24	6	-	-	25%

*Fonte: Levantamento Próprio da SMS - Piracicaba.
Ocorreram 25 ações de matriciamento dos CAPS no período.

Peça do processo/documento CONSELHOS 2026/000049, materializada por: H.N.L em 29/05/2026 08:45 CPF: ***.872.388-**

Pág. 63 de 89 - Documento assinado digitalmente por GUSTAVO LAPOSTA DE AGUIAR, HUGO ROGUEIRA LUZ.
Para conferência, acesse o site https://sempapel.piracicaba.sp.gov.br/atendimento/conferenciaDocumentos e informe o processo CONSELHOS 2026/000049 e o código NT14URDC.

5. Departamento de Assistência Farmacêutica (DAF)

Peça do processo/documento CONSELHOS 2026/000049, materializada por: H.N.L em 29/05/2026 08:45 CPF: *** 872.388-**

Pág. 64 de 89 - Documento assinado digitalmente por GUSTAVO LAPOSTA DE AGUIAR, HUGO NOGUEIRA LUZ.
Para conferência, acesse o site https://sempapel.piracicaba.sp.gov.br/atendimento/conferenciaDocumentos e informe o processo CONSELHOS 2026/000049 e o código NT14URDC.

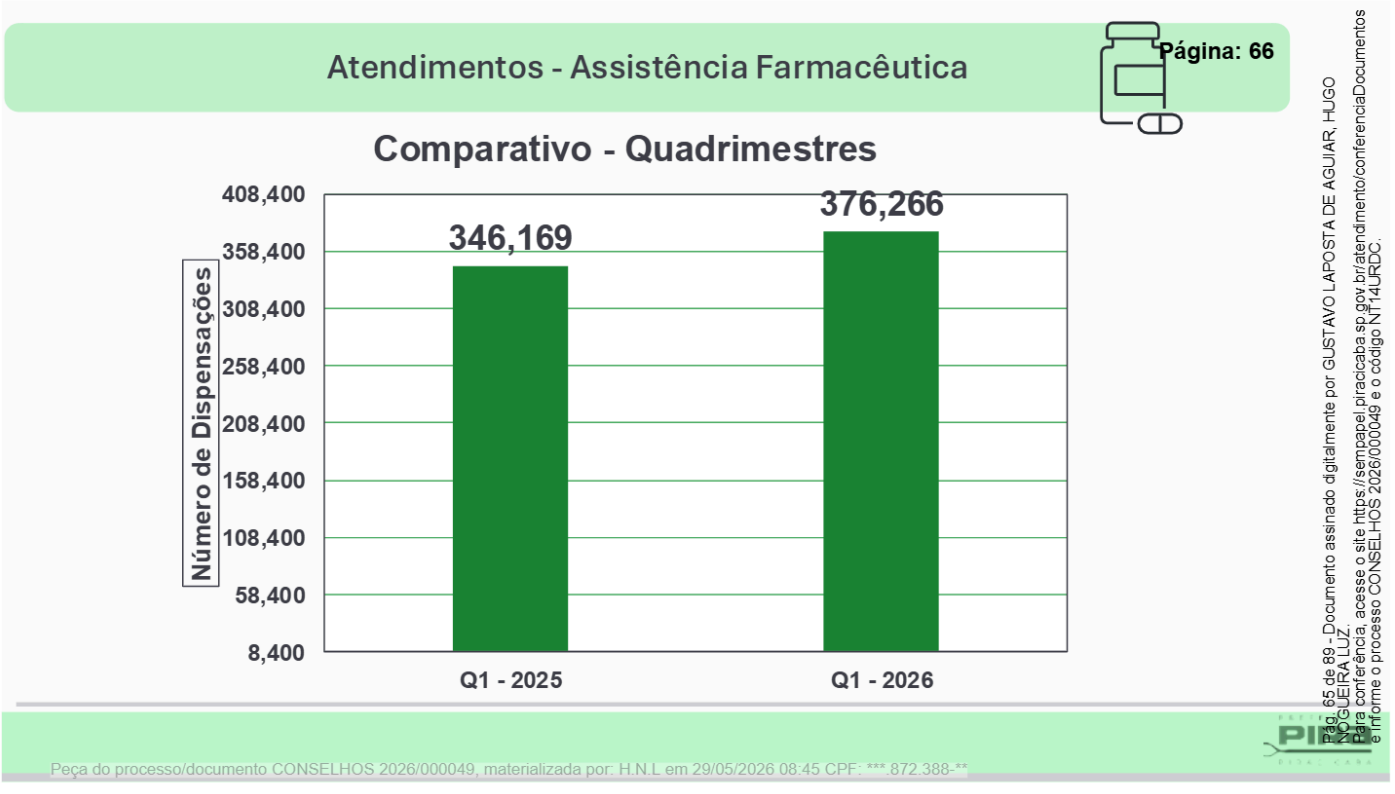
Atendimentos - Assistência Farmacêutica
Página: 66
Comparativo - Quadrimestres
Número de Dispensações
408,400
358,400
308,400
258,400
208,400
158,400
108,400
58,400
8,400
346,169
376,266
Q1 - 2025
Q1 - 2026
Pág. 65 de 89 - Documento assinado digitalmente por GUSTAVO LAPOSTA DE AGUIAR, HUGO NOGUEIRA LUZ.
Para conferência, acesse o site https://sempapel.piracicaba.sp.gov.br/atendimento/conferenciaDocumentos e informe o processo CONSELHOS 2026/000049 e o código NT14URDC.
Peça do processo/documento CONSELHOS 2026/000049, materializada por: H.N.L em 29/05/2026 08:45 CPF: ***.872.388-**

OBJETIVO 2 — Ampliar o acesso aos medicamentos, insumos estratégicos e serviços farmacêuticos

Página: 67

Meta 1.2.3 — Adquirir fármacos e insumos estratégicos conforme a Relação Municipal de Medicamentos Essenciais (Remume).

Descrição da Meta	Indicador	Linha de Base do Indicador			Meta PMS 2026-2029	Meta 2026	Comparativo Quadrimestres (RDQA)			Porcentagem da meta alcançada
		Valor	Ano	Unidade de Medida			1º Quadri 2026	2º Quadri 2026	3º Quadri 2026	
Adquirir fármacos e insumos estratégicos conforme a Relação Municipal de Medicamentos Essenciais (Remume).	Número de fármacos e insumos estratégicos constantes na REMUME disponíveis.	139	2025	Numeral	132	132	136	-	-	103%

*Fonte: Levantamento Próprio da SMS - Piracicaba.
Atualmente a Remume contém 141 itens devido ao aumento do número de apresentações de medicamentos.

Pág. 66 de 89 - Documento assinado digitalmente por GUSTAVO LAPOSTA DE AGUIAR, HUGO ROGUEIRA LUZ.
Para conferência, acesse o site https://sempapel.piracicaba.sp.gov.br/atendimento/conferenciaDocumentos e informe o processo CONSELHOS 2026/000049 e o código NT14URDC.

Peça do processo/documento CONSELHOS 2026/000049, materializada por: H.N.L em 29/05/2026 08:45 CPF: ***.872.388-**

OBJETIVO 2 — Ampliar o acesso aos medicamentos, insumos estratégicos e serviços farmacêuticos

Página: 68

Meta 1.2.5 — Ampliar a oferta de PEP e PREP.

Descrição da Meta	Indicador	Linha de Base do Indicador			Meta PMS 2026-2029	Meta 2026	Comparativo Quadrimestres (RDQA)			Porcentagem da meta alcançada
		Valor	Ano	Unidade de Medida			1º Quadri 2026	2º Quadri 2026	3º Quadri 2026	
Ampliar a oferta de PEP e PREP.	Número de farmácias que ofertam PEP e PREP.	1	2025	Numeral	7	4	6	-	-	150%

*Fonte: Levantamento Próprio da SMS - Piracicaba.
Atualmente estão em capacitação para disponibilizar o PEP e PREP as equipes das Farmácias Anhumas, Balbo, Caxambu, Cecap, Mário Dedini e Planalto. Previsão de início da dispensação em junho de 2026.

Peça do processo/documento CONSELHOS 2026/000049, materializada por: H.N.L em 29/05/2026 08:45 CPF: ***.872.388-**

Pág. 67 de 89 - Documento assinado digitalmente por GUSTAVO LAPOSTA DE AGUIAR, HUGO PEREIRA LUZ.
Para conferência, acesse o site https://sempapel.piracicaba.sp.gov.br/atendimento/conferenciaDocumentos e informe o processo CONSELHOS 2026/000049 e o código NT14URDC.

6. Centro de Vigilância em Saúde (CEVISA)

Peça do processo/documento CONSELHOS 2026/000049, materializada por: H.N.L em 29/05/2026 08:45 CPF: *** 872.388-**

Pág. 68 de 89 - Documento assinado digitalmente por GUSTAVO LAPOSTA DE AGUIAR, HUGO NOGUEIRA LUZ.
Para conferência, acesse o site https://sempapel.piracicaba.sp.gov.br/atendimento/conferenciaDocumentos e informe o processo CONSELHOS 2026/000049 e o código NT14URDC.

OBJETIVO 1 — Fortalecer a atenção primária, ampliando a cobertura da ESF e da Saúde Bucal

Página 70

Meta 1.1.29 — Reduzir a taxa de mortalidade prematura (de 30 a 69 anos) pelo conjunto das quatro principais doenças crônicas não transmissíveis (doenças do aparelho circulatório, câncer, diabetes e doenças respiratórias crônicas).

Descrição da Meta	Indicador	Linha de Base do Indicador			Meta PMS 2026-2029	Meta 2026	Comparativo Quadrimestres (RDQA)			Porcentagem da meta alcançada
		Valor	Ano	Unidade de Medida			1º Quadri 2026	2º Quadri 2026	3º Quadri 2026	
Reduzir a taxa de mortalidade prematura (de 30 a 69 anos) pelo conjunto das quatro principais doenças crônicas não transmissíveis (doenças do aparelho circulatório, câncer, diabetes e doenças respiratórias crônicas).	Taxa de óbitos por DCNT na população-alvo de 30 à 69 anos.	-	-	Taxa	95,0	100,0	94,9	-	-	100%

*Fonte: Sistema de Informações sobre Mortalidade - SIM e IBGE.

Pág. 69 de 89 - Documento assinado digitalmente por GUSTAVO LAPOSTA DE AGUIAR, HUGO NOGUEIRA LUZ.
Para conferência, acesse o site https://sempapel.piracicaba.sp.gov.br/atendimento/conferenciaDocumentos e informe o processo CONSELHOS 2026/000049 e o código NT14URDC.

Peça do processo/documento CONSELHOS 2026/000049, materializada por: H.N.L em 29/05/2026 08:45 CPF: ***.872.388-**

OBJETIVO 7 — Reduzir e controlar doenças e agravos passíveis de prevenção e controle

Página: 71

Meta 2.7.1 — Estabelecer estratégias, inclusive intersetoriais, para garantir a cobertura vacinal mínima preconizada, prioritariamente aos menores de dois anos, de acordo com o Programa Nacional de Imunização.

Descrição da Meta	Indicador	Linha de Base do Indicador			Meta PAS 2026-2029	Meta 2026	Comparativo Quadrimestres (RDQA)			Porcentagem da meta alcançada
		Valor	Ano	Unidade de Medida			1º Quadri 2026	2º Quadri 2026	3º Quadri 2026	
Estabelecer estratégias, inclusive intersetoriais, para garantir a cobertura vacinal mínima preconizada, prioritariamente aos menores de dois anos, de acordo com o Programa Nacional de Imunização.	Proporção de vacinas selecionadas do Calendário Nacional de Vacinação para crianças menores de dois anos de idade - Pentavalente 3ª dose, Pneumocócica 10-valente 2ª dose, Poliomielite 3ª dose e Tríplice viral 1ª dose - com cobertura vacinal preconizada	0%	2025	Proporção	—	75%	0%*	-	-	0%

*Fonte: SI-PNI, SINASC e Sistema de Informação contratualizado.
Cobertura vacinal até março/2026. Três vacinas devem alcançar 95% de cobertura vacinal para contabilizar como atingimento da meta.
Cobertura atual: Pentavalente: 91,06%; Pneumocócita: 94,63%; Poliomielite: 91,57%; Tríplice viral: 90,72%.

Peça do processo/documento CONSELHOS 2026/000049, materializada por: H.N.L em 29/05/2026 08:45 CPF: ***.872.388-**

Pág. 70 de 89 - Documento assinado digitalmente por GUSTAVO LAPOSTA DE AGUIAR, HUGO NOGUEIRA LUZ.
Para conferência, acesse o site https://sempapel.piracicaba.sp.gov.br/atendimento/conferenciaDocumentos e informe o processo CONSELHOS 2026/000049 e o código NT14URDC.

OBJETIVO 7 — Reduzir e controlar doenças e agravos passíveis de prevenção e controle

Página: 72

Meta 2.7.3 — Garantir 4 (quatro) ciclos anuais de controle vetorial com, no mínimo, 80% de cobertura de imóveis visitados.

Descrição da Meta	Indicador	Linha de Base do Indicador			Meta PMS 2026-2029	Meta 2026	Comparativo Quadrimestres (RDQA)			Porcentagem da meta alcançada
		Valor	Ano	Unidade de Medida			1º Quadri 2026	2º Quadri 2026	3º Quadri 2026	
Garantir 4 (quatro) ciclos anuais de controle vetorial com, no mínimo, 80% de cobertura de imóveis visitados.	Número de ciclos que atingiram mínimo de 80% cobertura de imóveis visitados para controle vetorial da dengue.	4	2025	Numeral	4	4	1	-	-	25%

*Fonte: SISAWEB.
Total de 181.072 imóveis visitados no ciclo.

Pág. 71 de 89 - Documento assinado digitalmente por GUSTAVO LAPOSTA DE AGUIAR, HUGO ROGUEIRA LUZ.
Para conferência, acesse o site https://sempapel.piracicaba.sp.gov.br/atendimento/conferenciaDocumentos e informe o processo CONSELHOS 2026/000049 e o código NT14URDC.

Peça do processo/documento CONSELHOS 2026/000049, materializada por: H.N.L em 29/05/2026 08:45 CPF: ***.872.388-**

OBJETIVO 7 — Reduzir e controlar doenças e agravos passíveis de prevenção e controle

Página: 73

Meta 2.7.4 — Manter em no máximo 1 (um) o número de óbitos maternos no município.

Descrição da Meta	Indicador	Linha de Base do Indicador			Meta PMS 2026-2029	Meta 2026	Comparativo Quadrimestres (RDQA)			Porcentagem da meta alcançada
		Valor	Ano	Unidade de Medida			1º Quadri 2026	2º Quadri 2026	3º Quadri 2026	
Manter em no máximo 1 (um) o número de óbitos maternos no município.	Número de óbitos maternos no ano.	0	2025	Numeral	0	0	0	-	-	100%

*Fonte: SIM e SINASC.
2026: finalização das investigações das MIFs até agosto de 2026.
Valor atualizado do 2º quadrimestre de 2025: 1 óbito confirmado após o estudo do caso investigado, aguardando discussão em Comitê de Mortalidade Materna.

Peça do processo/documento CONSELHOS 2026/000049, materializada por: H.N.L em 29/05/2026 08:45 CPF: ***.872.388-**

Pág. 72 de 89 - Documento assinado digitalmente por GUSTAVO LAPOSTA DE AGUIAR, HUGO ROGUEIRA LUZ.
Para conferência, acesse o site https://sempapel.piracicaba.sp.gov.br/atendimento/conferenciaDocumentos e informe o processo CONSELHOS 2026/000049 e o código NT14URDC.

OBJETIVO 7 — Reduzir e controlar doenças e agravos passíveis de prevenção e controle

Página: 74

Meta 2.7.5 — Atingir a cura de ao menos 90% dos casos novos de hanseníase diagnosticados no município nos anos das coortes.

Descrição da Meta	Indicador	Linha de Base do Indicador			Meta PAS 2026-2029	Meta 2026	Comparativo Quadrimestres (RDQA)			Porcentagem da meta alcançada
		Valor	Ano	Unidade de Medida			1º Quadri 2026	2º Quadri 2026	3º Quadri 2026	
Atingir a cura de ao menos 90% dos casos novos de hanseníase diagnosticados no município nos anos das coortes.	Percentual de cura dos casos novos de hanseníase diagnosticados nos anos das coortes	100%	2025	Percentual	100%	100%	100%	-	-	100%

*Fonte: SINAN.

Pág. 73 de 89 - Documento assinado digitalmente por GUSTAVO LAPOSTA DE AGUIAR, HUGO ROGUEIRA LUZ.
Para conferência, acesse o site https://sempapel.piracicaba.sp.gov.br/atendimento/conferenciaDocumentos e informe o processo CONSELHOS 2026/000049 e o código NT14URDC.

Peça do processo/documento CONSELHOS 2026/000049, materializada por: H.N.L em 29/05/2026 08:45 CPF: ***.872.388-**

OBJETIVO 7 — Reduzir e controlar doenças e agravos passíveis de prevenção e controle

Página: 75

Meta 2.7.6 — Reduzir o número de casos novos de sífilis congênita em menores de um ano de idade residentes no município.

Descrição da Meta	Indicador	Linha de Base do Indicador			Meta PMS 2026-2029	Meta 2026	Comparativo Quadrimestres (RDQA)			Porcentagem da meta alcançada
		Valor	Ano	Unidade de Medida			1º Quadri 2026	2º Quadri 2026	3º Quadri 2026	
Reduzir o número de casos novos de sífilis congênita em menores de um ano de idade residentes no município.	Número de casos novos de sífilis congênita em menores de um ano de idade.	3	2025	Numeral	3	3	2	-	-	100%

*Fonte: SINAN.

Pág. 74 de 89 - Documento assinado digitalmente por GUSTAVO LAPOSTA DE AGUIAR, HUGO ROGUEIRA LUZ.
Para conferência, acesse o site https://sempapel.piracicaba.sp.gov.br/atendimento/conferenciaDocumentos e informe o processo CONSELHOS 2026/000049 e o código NT14URDC.

Peça do processo/documento CONSELHOS 2026/000049, materializada por: H.N.L em 29/05/2026 08:45 CPF: ***.872.388-**

OBJETIVO 7 — Reduzir e controlar doenças e agravos passíveis de prevenção e controle

Página: 76

Meta 2.7.7 — Manter em zero o registro de novos casos de HIV em menores de 5 anos residentes no município.

Descrição da Meta	Indicador	Linha de Base do Indicador			Meta PMS 2026-2029	Meta 2026	Comparativo Quadrimestres (RDQA)			Porcentagem da meta alcançada
		Valor	Ano	Unidade de Medida			1º Quadri 2026	2º Quadri 2026	3º Quadri 2026	
Manter em zero o registro de novos casos de HIV em menores de 5 anos residentes no município.	Número de casos novos de HIV em menores de 5 anos.	0	2025	Numeral	0	0	0	-	-	100%

*Fonte: SINAN.

Pág. 75 de 89 - Documento assinado digitalmente por GUSTAVO LAPOSTA DE AGUIAR, HUGO ROGUEIRA LUZ.
Para conferência, acesse o site https://sempapel.piracicaba.sp.gov.br/atendimento/conferenciaDocumentos e informe o processo CONSELHOS 2026/000049 e o código NT14URDC.

Peça do processo/documento CONSELHOS 2026/000049, materializada por: H.N.L em 29/05/2026 08:45 CPF: ***.872.388-**

OBJETIVO 7 — Reduzir e controlar doenças e agravos passíveis de prevenção e controle

Página: 77

Meta 2.7.8 — Manter a investigação da totalidade dos óbitos de mulheres em idade fértil (10 a 49 anos) residentes no município.

Descrição da Meta	Indicador	Linha de Base do Indicador			Meta PMS 2026-2029	Meta 2026	Comparativo Quadrimestres (RDQA)			Porcentagem da meta alcançada
		Valor	Ano	Unidade de Medida			1º Quadri 2026	2º Quadri 2026	3º Quadri 2026	
Manter a investigação da totalidade dos óbitos de mulheres em idade fértil (10 a 49 anos) residentes no município.	Percentual dos casos de óbitos de mulheres em idade fértil (10 a 49 anos) com causa básica definida.	100%	2025	Percentual	100%	100%	100%	-	-	100%

*Fonte: SIM.
Percentual referente aos óbitos em mulheres em idade fértil (MIF) investigados, residentes em Piracicaba, no período de janeiro à abril de 2026.

Peça do processo/documento CONSELHOS 2026/000049, materializada por: H.N.L em 29/05/2026 08:45 CPF: ***.872.388-**

Pg. 76 de 89 - Documento assinado digitalmente por GUSTAVO LAPOSTA DE AGUIAR, HUGO ROGUEIRA LUZ.
Para conferência, acesse o site https://sempapel.piracicaba.sp.gov.br/atendimento/conferenciaDocumentos e informe o processo CONSELHOS 2026/000049 e o código NT14URDC.

OBJETIVO 7 — Reduzir e controlar doenças e agravos passíveis de prevenção e controle

Página: 78

Meta 2.7.9 — Encerrar de forma oportuna os casos de doenças de notificação compulsória imediata (DNCI) em até 60 dias após notificação.

Descrição da Meta	Indicador	Linha de Base do Indicador			Meta PMS 2026-2029	Meta 2026	Comparativo Quadrimestres (RDQA)			Porcentagem da meta alcançada
		Valor	Ano	Unidade de Medida			1º Quadri 2026	2º Quadri 2026	3º Quadri 2026	
Encerrar de forma oportuna os casos de doenças de notificação compulsória imediata (DNCI) em até 60 dias após notificação.	Percentual de óbitos por DNCI encerrados em até 60 dias após notificação.	94%	2025	Percentual	80%	80%	97,5%	-	-	100%

*Fonte: SIM.
Não está 100% pois há um caso em investigação que entrou em 29/04, dentro do prazo legal de 60 dias para investigação.

Pág. 77 de 89 - Documento assinado digitalmente por GUSTAVO LAPOSTA DE AGUIAR, HUGO ROGUEIRA LUZ.
Para conferência, acesse o site https://sempapel.piracicaba.sp.gov.br/atendimento/conferenciaDocumentos e informe o processo CONSELHOS 2026/000049 e o código NT14URDC.

Peça do processo/documento CONSELHOS 2026/000049, materializada por: H.N.L em 29/05/2026 08:45 CPF: ***.872.388-**

OBJETIVO 7 — Reduzir e controlar doenças e agravos passíveis de prevenção e controle

Página: 79

Meta 2.7.10 — Manter e aprimorar o monitoramento da qualidade da água para consumo humano quanto aos parâmetros: coliformes totais, cloro residual livre e turbidez.

Descrição da Meta	Indicador	Linha de Base do Indicador			Meta PMS 2026-2029	Meta 2026	Comparativo Quadrimestres (RDQA)			Porcentagem da meta alcançada
		Valor	Ano	Unidade de Medida			1º Quadri 2026	2º Quadri 2026	3º Quadri 2026	
Manter e aprimorar o monitoramento da qualidade da água para consumo humano quanto aos parâmetros: coliformes totais, cloro residual livre e turbidez.	Percentual de análises das amostras de água para consumo humano avaliadas.	100%	2025	Percentual	100%	100%	100%	-	-	100%

*Fonte: Instituto Adolfo Lutz.
IAL solicita aproximadamente 30 amostras por mês para realizar o monitoramento da qualidade da água para consumo humano.

Pág. 78 de 89 - Documento assinado digitalmente por GUSTAVO LAPOSTA DE AGUIAR, HUGO ROGUEIRA LUZ.
Para conferência, acesse o site https://sempapel.piracicaba.sp.gov.br/atendimento/conferenciaDocumentos e informe o processo CONSELHOS 2026/000049 e o código NT14URDC.

Peça do processo/documento CONSELHOS 2026/000049, materializada por: H.N.L em 29/05/2026 08:45 CPF: ***.872.388-**

OBJETIVO 7 — Reduzir e controlar doenças e agravos passíveis de prevenção e controle

Página: 80

Meta 2.7.11 — Aumentar a proporção de preenchimento do campo "ocupação" nas notificações de agravos relacionados ao trabalho.

Descrição da Meta	Indicador	Linha de Base do Indicador			Meta PMS 2026-2029	Meta 2026	Comparativo Quadrimestres (RDQA)			Porcentagem da meta alcançada
		Valor	Ano	Unidade de Medida			1º Quadri 2026	2º Quadri 2026	3º Quadri 2026	
Aumentar a proporção de preenchimento do campo "ocupação" nas notificações de agravos relacionados ao trabalho.	Percentual de preenchimento do campo "ocupação" nas notificações de agravos relacionados ao trabalho	100%	2025	Percentual	—	100%	100%	-	-	100%

*Fonte: SINAN.

Pág. 79 de 89 - Documento assinado digitalmente por GUSTAVO LAPOSTA DE AGUIAR, HUGO ROGUEIRA LUZ.
Para conferência, acesse o site https://sempapel.piracicaba.sp.gov.br/atendimento/conferenciaDocumentos e informe o processo CONSELHOS 2026/000049 e o código NT14URDC.

Peça do processo/documento CONSELHOS 2026/000049, materializada por: H.N.L em 29/05/2026 08:45 CPF: ***.872.388-**

OBJETIVO 7 — Reduzir e controlar doenças e agravos passíveis de prevenção e controle

Página: 81

Meta 2.7.13 — Melhorar o preenchimento do campo raça/cor das notificações de violência.

Descrição da Meta	Indicador	Linha de Base do Indicador			Meta PMS 2026-2029	Meta 2026	Comparativo Quadrimestres (RDQA)			Porcentagem da meta alcançada
		Valor	Ano	Unidade de Medida			1º Quadri 2026	2º Quadri 2026	3º Quadri 2026	
Melhorar o preenchimento do campo raça/cor das notificações de violência.	Percentual de notificações de violência interpessoal e autoprovocada com campo raça/cor preenchido com informação válida.	-	-	Percentual	95%	95%	92,4%	-	-	97%

*Fonte: SINAN.
Detectado como ação relevante reforçar a obrigatoriedade do preenchimento completo da ficha de notificação nas UPAs, APS e hospitais públicos e privados.

Peça do processo/documento CONSELHOS 2026/000049, materializada por: H.N.L em 29/05/2026 08:45 CPF: ***.872.388-**

Pág. 80 de 89 - Documento assinado digitalmente por GUSTAVO LAPOSTA DE AGUIAR, HUGO ROGUEIRA LUZ.
Para conferência, acesse o site https://sempapel.piracicaba.sp.gov.br/atendimento/conferenciaDocumentos e informe o processo CONSELHOS 2026/000049 e o código NT14URDC.

OBJETIVO 7 — Reduzir e controlar doenças e agravos passíveis de prevenção e controle

Página: 82

Meta 2.7.19 — Ampliar e fortalecer as ações de prevenção, educação em saúde e acesso a prevenção combinada, incluindo PEP e PrEP, voltadas à população, com ênfase em atividades extramuros de prevenção, diagnóstico e orientação sobre HIV e outras infecções sexualmente transmissíveis.

Descrição da Meta	Indicador	Linha de Base do Indicador			Meta PMS 2026-2029	Meta 2026	Comparativo Quadrimestres (RDQA)			Porcentagem da meta alcançada
		Valor	Ano	Unidade de Medida			1º Quadri 2026	2º Quadri 2026	3º Quadri 2026	
Ampliar e fortalecer as ações de prevenção, educação em saúde e acesso a prevenção combinada, incluindo PEP e PREP, voltadas à população, com ênfase em atividades extramuros de prevenção, diagnóstico e orientação sobre HIV e outras infecções sexualmente transmissíveis.	Número de ações extramuros de prevenção e diagnóstico do HIV e outras infecções sexualmente transmissíveis.	-	-	Numeral	10	10	11	-	-	100%

*Fonte: Levantamento Próprio da SMS - Piracicaba.
Grito de Carnaval - Engenho Central; Carnaval das Marchinhas - Largo dos Pescadores; Carna Forró - Engenho Central; Bloco do Bagaço - Engenho Central; Cordão do Mestre Ambrósio - Praça Boyes; Carnaleão - Arena Monte Alegre; Bloco do Amor - Museu D'Água; Bloco da Ema - Moraes Barros; Estação Paulista; SEST-SENAT. Farmácias começaram a dispensar auto-teste de HIV. Outra ações foram realizadas na Festa das Nações, contabilizando para o segundo quadrimestre de 2026.

Peça do processo/documento CONSELHOS 2026/000049, materializada por: H.N.L em 29/05/2026 08:45 CPF: ***.872.388-**

Pág. 81 de 83 - Documento assinado digitalmente por GUSTAVO LAPOSTA DE AGUIAR, HUGO MOGUEIRA LUZ.
Para conferência, acesse o site https://sempapel.piracicaba.sp.gov.br/atendimento/conferenciaDocumentos e informe o processo CONSELHOS 2026/000049 e o código NT14URDC.

OBJETIVO 7 — Reduzir e controlar doenças e agravos passíveis de prevenção e controle

Página: 83

Meta 2.7.20 — Manter a Taxa de Mortalidade Infantil abaixo do preconizado pela o MS (10/1.000 nascidos vivos).

Descrição da Meta	Indicador	Linha de Base do Indicador			Meta PMS 2026-2029	Meta 2026	Comparativo Quadrimestres (RDQA)			Porcentagem da meta alcançada
		Valor	Ano	Unidade de Medida			1º Quadri 2026	2º Quadri 2026	3º Quadri 2026	
Manter a Taxa de Mortalidade Infantil abaixo do preconizado pela o MS (10/1.000 nascidos vivos).	Taxa de Mortalidade Infantil no município de Piracicaba.	11,2	2025	Taxa	9,00	9,9	4,24	-	-	100%

*Fonte: SIM e SINASC.
Número de nascidos vivos: 1.650
Número de óbitos: 7

Pág. 82 de 89 - Documento assinado digitalmente por GUSTAVO LAPOSTA DE AGUIAR, HUGO NOGUEIRA LUZ.
Para conferência, acesse o site https://sempapel.piracicaba.sp.gov.br/atendimento/conferenciaDocumentos e informe o processo CONSELHOS 2026/000049 e o código NT14URDC.

Peça do processo/documento CONSELHOS 2026/000049, materializada por: H.N.L em 29/05/2026 08:45 CPF: ***.872.388-**

OBJETIVO 7 — Reduzir e controlar doenças e agravos passíveis de prevenção e controle

Página: 84

Meta 2.7.21 — Ampliar o registro de óbitos com causa básica definida no Sistema de Informações sobre Mortalidade (SIM).

Descrição da Meta	Indicador	Linha de Base do Indicador			Meta PMS 2026-2029	Meta 2026	Comparativo Quadrimestres (RDQA)			Porcentagem da meta alcançada
		Valor	Ano	Unidade de Medida			1º Quadri 2026	2º Quadri 2026	3º Quadri 2026	
Ampliar o registro de óbitos com causa básica definida no Sistema de Informações sobre Mortalidade (SIM).	Percentual de registro de óbitos com causa básica definida.	92,4%	2025	Percentual	95%	92%	88,8%	-	-	96,5%

*Fonte: SIM.
Identificado a necessidade de reforço com equipes da ponta (UPAs, SAMU, concessionárias e hospitais) para o preenchimento da causa básica definida. Observado registros por mecanismos de morte (exemplo: parada cardiorrespiratória) ao invés de causa básica (exemplo: infarto agudo do miocárdio).

Pág. 83 de 89 - Documento assinado digitalmente por GUSTAVO LAPOSTA DE AGUIAR, HUGO NOGUEIRA LUZ.
Para conferência, acesse o site https://sempapel.piracicaba.sp.gov.br/atendimento/conferenciaDocumentos e informe o processo CONSELHOS 2026/000049 e o código NT14URDC.

Peça do processo/documento CONSELHOS 2026/000049, materializada por: H.N.L em 29/05/2026 08:45 CPF: ***.872.388-**

OBJETIVO 9 — Implementar a Política Nacional de Educação Permanente em Saúde

Página: 85

Meta 4.9.1 — Fortalecer as ações de Vigilância em Saúde por meio da capacitação e qualificação contínua dos profissionais da rede de atenção à saúde e outros setores parceiros.

Descrição da Meta	Indicador	Linha de Base do Indicador			Meta PMS 2026-2029	Meta 2026	Comparativo Quadrimestres (RDQA)			Porcentagem da meta alcançada
		Valor	Ano	Unidade de Medida			1º Quadri 2026	2º Quadri 2026	3º Quadri 2026	
Fortalecer as ações de Vigilância em Saúde por meio da capacitação e qualificação contínua dos profissionais da rede de atenção à saúde e outros setores parceiros.	Número de capacitações em vigilância em saúde (VE, VISA, CEREST, CEDIC, CCZ).	-	-	Numeral	5	5	4	-	-	80%

*Fonte: Levantamento Próprio da SMS - Piracicaba.
Capacitações nos temas: manejo clínico da toxoplasmose na gestação e no recém-nascido; Profilaxia Pré-exposição na APS; Manejo de pacientes com ISTs; Tuberculose na APS e TDO.

Peça do processo/documento CONSELHOS 2026/000049, materializada por: H.N.L em 29/05/2026 08:45 CPF: ***.872.388-**

Pág. 84 de 89 - Documento assinado digitalmente por GUSTAVO LAPOSTA DE AGUIAR, HUGO ROGUEIRA LUZ.
Para conferência, acesse o site https://sempapel.piracicaba.sp.gov.br/atendimento/conferenciaDocumentos e informe o processo CONSELHOS 2026/000049 e o código NT14URDC.

OBJETIVO 9 — Implementar a Política Nacional de Educação Permanente em Saúde

Página: 86

Meta 4.9.2 — Fortalecer as ações de educação em saúde voltadas à prevenção e controle das zoonoses, incentivando o engajamento comunitário.

Descrição da Meta	Indicador	Linha de Base do Indicador			Meta PMS 2026-2029	Meta 2026	Comparativo Quadrimestres (RDQA)			Porcentagem da meta alcançada
		Valor	Ano	Unidade de Medida			1º Quadri 2026	2º Quadri 2026	3º Quadri 2026	
Fortalecer as ações de educação em saúde voltadas à prevenção e controle das zoonoses, incentivando o engajamento comunitário.	Número de ações de educação em saúde do CCZ.	-	-	Numeral	100	100	32	-	-	33%

*Fonte: Levantamento Próprio da SMS - Piracicaba.
Ações realizadas em Escolas, Lar dos Velhinhos, Colégios, Unidades de Saúde, Clube de Campo, Condomínios e Empresas – Temas: morcego (raiva); dengue e escorpionismo.

Pág. 85 de 89 - Documento assinado digitalmente por GUSTAVO LAPOSTA DE AGUIAR, HUGO ROGUEIRA LUZ.
Para conferência, acesse o site https://sempapel.piracicaba.sp.gov.br/atendimento/conferenciaDocumentos e informe o processo CONSELHOS 2026/000049 e o código NT14URDC.

Peça do processo/documento CONSELHOS 2026/000049, materializada por: H.N.L em 29/05/2026 08:45 CPF: ***.872.388-**

7. Urgência e Emergência

Peça do processo/documento CONSELHOS 2026/000049, materializada por: H.N.L em 29/05/2026 08:45 CPF: *** 872.388-**

Pág. 86 de 89 - Documento assinado digitalmente por GUSTAVO LAPOSTA DE AGUIAR, HUGO NOGUEIRA LUZ.
Para conferência, acesse o site https://sempapel.piracicaba.sp.gov.br/atendimento/conferenciaDocumentos e informe o processo CONSELHOS 2026/000049 e o código NT14URDC.

Atendimentos - UPAS

Página: 88

ATENDIMENTOS MÉDICOS - UNIDADES DE PRONTO ATENDIMENTO		
Unidade	**Q1 - 2025**	**Q1 - 2026**
COT - Centro de Ortopedia e Traumatologia	32.147	31.434
UPA Piracicamirim	56.374	56.013
UPA Vila Cristina	71.255	69.462
UPA Vila Rezende	40.970	39.545
UPA Vila Sônia	48.222	47.817
SAMU - Ocorrências	11.157	11.024
TOTAL	260.125	255.295

Fonte: SISS.

Pág. 87 de 89 - Documento assinado digitalmente por GUSTAVO LAPOSTA DE AGUIAR, HUGO NOGUEIRA LUZ.
Para conferência, acesse o site https://sempapel.piracicaba.sp.gov.br/atendimento/conferenciaDocumentos e informe o processo CONSELHOS 2026/000049 e o código NT14URDC.

Peça do processo/documento CONSELHOS 2026/000049, materializada por: H.N.L em 29/05/2026 08:45 CPF: ***.872.388-**

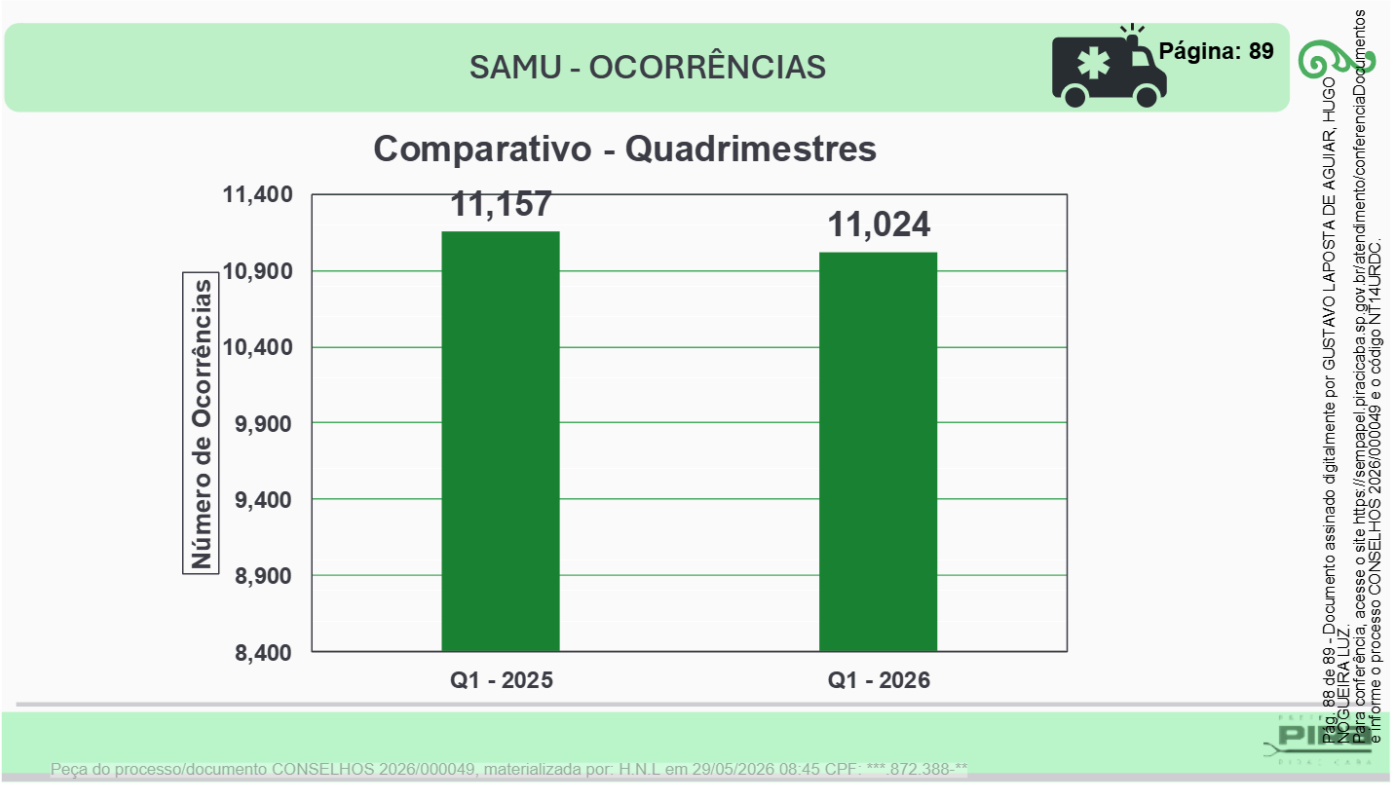
SAMU - OCORRÊNCIAS
Página: 89
Comparativo - Quadrimestres
Número de Ocorrências
11,400
10,900
10,400
9,900
9,400
8,900
8,400
11,157
11,024
Q1 - 2025
Q1 - 2026
Pág. 88 de 89 - Documento assinado digitalmente por GUSTAVO LAPOSTA DE AGUIAR, HUGO NOGUEIRA LUZ.
Para conferência, acesse o site https://sempapel.piracicaba.sp.gov.br/atendimento/conferenciaDocumentos e informe o processo CONSELHOS 2026/000049 e o código NT14URDC.
Peça do processo/documento CONSELHOS 2026/000049, materializada por: H.N.L em 29/05/2026 08:45 CPF: ***.872.388-**

Página: 90

PREFEITURA PIRA PIRACICABA
FAZENDO O QUE PRECISA SER FEITO

SECRETARIA DE SAÚDE

DÚVIDAS, ESCLARECIMENTOS E SUGESTÕES

Endereço: Rua Alferes José Caetano, 1214
CEP: 13400-123
Telefone: (19) 3402-7008
E-mail: cms@piracicaba.sp.gov.br

SECRETARIA MUNICIPAL DE SAÚDE

CNPJ FMS : 11.197.489/0001-50

Endereço: Av. Antônio Correa Barbosa, nº 2233
CEP: 13400-900
Telefone: (19) 3403-1210
E-mail: sems@piracicaba@sp.gov.br

Pág. 89 de 89 - Documento assinado digitalmente por GUSTAVO LAPOSTA DE AGUIAR, HUGO NOGUEIRA LUZ.
Para conferência, acesse o site https://sempapel.piracicaba.sp.gov.br/atendimento/conferenciaDocumentos e informe o processo CONSELHOS 2026/000049 e o código NT14URDC.

Peça do processo/documento CONSELHOS 2026/000049, materializada por: H.N.L em 29/05/2026 08:45 CPF: ***.872.388-**

Assinaturas do documento

"RDQA Q1_2026 "

Código para verificação: **NT14URDC**

Este documento foi assinado digitalmente pelos seguintes signatários nas datas indicadas:

GUSTAVO LAPOSTA DE AGUIAR (CPF: ***.679.618-**) em 28/05/2026 às 16:28:30 (GMT-03:00)
Emitido por: "SolarBPM", emitido em 16/07/2025 - 15:13:48 e válido até 16/07/2028 - 15:13:48.
(Assinatura do Sistema)

HUGO NOGUEIRA LUZ (CPF: ***.872.388-**) em 28/05/2026 às 11:37:18 (GMT-03:00)
Emitido por: "SolarBPM", emitido em 15/04/2026 - 16:46:44 e válido até 15/04/2029 - 16:46:44.
(Assinatura do Sistema)

Para verificar a autenticidade desta cópia, acesse o link https://sempapel.piracicaba.sp.gov.br/atendimento/conferenciaDocumentos e informe o processo **CONSELHOS 2026/000049** e o código **NT14URDC** ou aponte a câmera para o QR Code presente nesta página para realizar a conferência.

Esta página foi gerada automaticamente pelo sistema para detalhamento das assinaturas e não é contabilizada na numeração de páginas de processo.